

PODER LEGISLATIVO



PROVINCIA DE TIERRA DEL FUEGO,
ANTÁRTIDA E ISLAS DEL ATLÁNTICO SUR
REPÚBLICA ARGENTINA

COMUNICACIONES OFICIALES

Nº **193**


PERÍODO LEGISLATIVO **2013**

EXTRACTO P.E.P. NOTA Nº 340/13 ADJUNTANDO INFORME REQUERIDO MEDIANTE RESOLUCIÓN DE CÁMARA Nº 77/13 (SOLICITANDO AL P.E.P. INFORMACIÓN SOBRE EJECUCIÓN DEVENGADO PRESUPUESTARÍA, GASTOS E INVERSIONES EJERCICIO FINANCIERO 2013 ACUMULADA AL 31 DE MARZO DEL 2013 Y MENSUAL (OBJETO Y JURISDICCIÓN), Y OTROS ÍTEMS.)

Entró en la Sesión de: **21 NOV 2013**

Girado a la Comisión Nº: **C/B**

Orden del día Nº: _____



Provincia de Tierra del Fuego Antártida e Islas del Atlántico Sur Poder Legislativo PRESIDENCIA		
REGISTRO N°	28 OCT 2013	HORA
1500		13:45
FIRMA		

*Provincia de Tierra del Fuego, Antártida
e Islas del Atlántico Sur
República Argentina*

SECRETARÍA DE LEGISLATURA	
30 OCT 2013	
MESA DE ENTRADA	FIRMA
N° 193	10:30
NOTA N° 340	

GOB

USHUAIA, 25 OCT. 2013

SEÑOR VICEPRESIDENTE 1°:

Tengo el agrado de dirigirme a Usted en mi carácter de Gobernadora de la Provincia de Tierra del Fuego, Antártida e Islas del Atlántico Sur con el objeto de remitirle en respuesta al requerimiento mensual efectuado mediante la Resolución Legislativa N° 77/13; Nota N° 520/13 Letra: SUB.GESTIÓN-M.E. suscripta por el Sr. Subsecretario de Haberes del Ministerio de Economía, con la documentación allí indicada.

Asimismo, y en conformidad con lo dispuesto en la Ley Pcial. N° 650, se acompaña soporte informático conteniendo la información suministrada.

Sin otro particular, saludo al Señor Vicepresidente 1° de la Legislatura Provincial, con atenta y distinguida consideración.

Maria Fabiana Rios
 María Fabiana Rios
 GOBERNADORA
 Provincia de Tierra del Fuego,
 Antártida e Islas del Atlántico Sur

AL SEÑOR VICEPRESIDENTE 1°
 A CARGO DE LA PRESIDENCIA
 DE LA LEGISLATURA PROVINCIAL
 Dn. Juan Felipe RODRIGUEZ
 S/D

Pase a Secretaría Legislativa, a sus efectos. -


Juan Felipe RODRIGUEZ
 Juan Felipe RODRIGUEZ
 Vice-Presidente 1°
 a cargo de la Presidencia
 Poder Legislativo



Provincia de Tierra del Fuego,
Antártida e Islas del Atlántico Sur
República Argentina
=====

MINISTERIO DE ECONOMÍA

"2013. Año del Bicentenario de la Asamblea General Constituyente de 1813"



NOTA N° 520 /13.
Letra: SUB. GESTIÓN – M.E.

USHUAIA, 24 OCT. 2013

SEÑORA SECRETARIA LEGAL Y TÉCNICA:

Por disposición del Sr. Ministro de Economía, me dirijo a Ud. en relación al requerimiento mensual efectuado mediante Nota S.L. y T. N° 270/13, referente a la Resolución de la Legislatura Provincial N° 77/13, según detalle:

Resolución N° 77/13: En respuesta, se eleva en referencia al Artículo 1°:

- Informe de solicitud de requerimiento letra SUB. GESTIÓN – M.E N° 88/13.
- Notas letra D.G.R. N° 708 y 740/13. Se adjuntan Anexos.
- Nota letra S.P. y P. N° 29 y 31/13. Se adjuntan Anexos.
- Nota letra D.G.P. N° 201/13. Se adjuntan Anexos.
- Nota letra CONT. GRAL. N° 1433/13. Se adjuntan Anexos y cd con información digital.
- Nota letra T.G.P. N° 1372/13. Se adjuntan Anexos y cd con información digital.

Asimismo es dable destacar que mediante Nota Letra M.E. N° 171/13 de fecha 15/10/2013 se remitió a la Legislatura Provincial gran parte de la información requerida por Resolución N° 77/13 del Poder Legislativo.

Sin otro particular, saludo a Ud. muy atentamente.

Secretaría Legal y Técnica	
DOCUMENTACIÓN SUJETA A REVISIÓN. LA RECEPCIÓN DE LA PRESENTE NO IMPLICA ADECUACIÓN NI CONTROLIDAD	
Fecha: 25 Oct 2013	Hora: 10:09

Pablo M. F. Russo
Subsecretario de Haberes
Ministerio de Economía
a/c de la Sub. Gestión



Provincia de Tierra del Fuego,
Antártida e Islas del Atlántico Sur
República Argentina



MINISTERIO DE ECONOMÍA

INFORME N° 88 /13.-
Letra: SUB. GESTIÓN.-
Cde.: NOTA N° 270/13
Letra S.L. y T.

USHUAIA, - 2 MAYO 2013

SECRETARÍA DE INGRESOS PÚBLICOS Y COORDINACIÓN FISCAL
SECRETARÍA DE PRESUPUESTO Y PLANIFICACION
SECRETARÍA DE HACIENDA
CONTADURIA GENERAL DE LA PROVINCIA
TESORERIA GENERAL DE LA PROVINCIA

Por disposición del Sr. Ministro de Economía, se elevan las presentes actuaciones del corresponde, en relación a las Resoluciones N° 76/13 y N° 77/13 de la Legislatura Provincial, a fin de dar respuestas a los requerimientos formulados por la Cámara Legislativa.

Dar a la presente carácter de MUY URGENTE, de acuerdo a los plazos indicados por la Secretaría Legal y Técnica.

Atentamente.

DIRECCIÓN GENERAL DE DESPACHO
MINISTERIO DE ECONOMÍA
Fecha: 02/05/13
- 2 MAY 2013
Setio: [Signature]

Recepcionado p/ Sec. Ing. Rib y c.F.
y p/ Sec. Secretario de Hacienda.

[Signature]
Ing. Cintia A. AGUADO
Subsecretaria de Gestión
Ministerio de Economía

CONTADURIA GENERAL
Ministerio de Economía
Entró: 03 MAYO 2013
Hora: 10:15
Firma: [Signature]

DIRECCIÓN GENERAL
03 MAYO 2013
PRESUPUESTO

10:20 [Signature]

TESORERIA GENERAL
Ministerio de Economía
03 MAYO 2013
10:18 [Signature]



Provincia de Tierra del Fuego, Antártida
e Islas del Atlántico Sur
República Argentina

SECRETARIA LEGAL Y TECNICA

MUY URGENTE


NOTA N° 270 /13
LETRA: S.L.y T.


USHUAIA, 02 MAY 2013

SR. MINISTRO DE ECONOMÍA:

Por medio de la presente me dirijo a Ud., adjuntando copias de las Resoluciones N° 76/13 y N° 77/12 de la Legislatura Provincial dadas en la sesión Ordinaria del día 18 de Abril de 2013 e ingresada al Poder Ejecutivo el día 29 de Abril, a efectos de solicitarle tenga a bien dar respuesta a los requerimientos formulados por la Cámara Legislativa.

En función de ello, solicito arbitre los medios necesarios para remitir la información solicitada, en forma precisa y completa, la cual deberá ser dirigida directamente a la Dirección General de Coordinación y Superintendencia de esta Secretaría, **adjuntando también soporte magnético** (Ley Provincial N° 650) **hasta el día 14 de mayo**, debiéndose tener presente para ello lo dispuesto en las Circulares S.L. y T N° 04/10, J.G. N° 026/2012 y S.L. y T. N° 05/2012.




Dr. Fernando Andrés Vera
Subsecretario Legal y Técnico



Provincia de Tierra del Fuego
Antártida e Islas del Atlántico Sur
República Argentina

=====

DIRECCION GENERAL DE RENTAS

Nota N° 708 /13
Letra: D.G.R.

USHUAIA, 26 SEP 2013

SUBSECRETARIA DE GESTIÓN
MINISTERIO DE ECONOMIA

Se eleva por disposición del Secretario de Ingresos Públicos y Coordinación Fiscal la información requerida por la Cámara Legislativa.

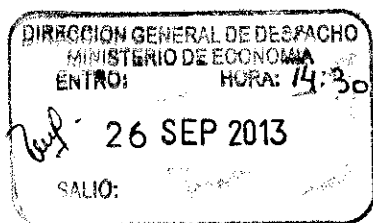
Esta Dirección de toda la información requerida eleva la información referida en el punto d) del artículo 1° de la Resolución N° 77/13.

d) *Análisis de evolución de los recursos fiscales por cada concepto en virtud de las modificaciones tributarias aprobadas.*

Se adjunta a la presente cuadros en los cuales se efectúa una comparación de los diferentes recursos recaudados y en los que se puede observar el incremento de los mismos en relación al mismo mes del periodo fiscal anterior (por ejemplo enero de 2013 contra Enero de 2012) y la comparación de cada uno de los meses del año 2013 contra el mes inmediato anterior (por ejemplo Enero de 2013 contra Diciembre de 2012).

Asimismo se ha efectuado la comparación trimestral, semestralmente y saldo acumulado del ejercicio 2013 contra el ejercicio 2012.

A su consideración.



C.P. Marieta L. SIFON
Directora General
DIRECCION GENERAL DE RENTAS
Prov. de Tierra del Fuego A.G.I.A.S.



DIRECCION GENERAL DE RENTAS
DEPARTAMENTO CONTABLE
RECAUDACION PROVINCIAL



CONCEPTO	01/13	01/12	Dif. % Ene. 13 / Ene. 12	02/13	02/12	Dif. % Feb. 13 / Feb. 12	03/13	03/12	Dif. % Mar. 13 / Mar. 12
INGRESOS TRIBUTARIOS	82.566.954,67	57.426.473,55	43,78%	79.374.620,07	49.190.461,78	61,36%	70.441.087,48	62.543.243,62	12,63%
Ingresos Brutos	22.729.982,33	17.255.206,30	31,73%	18.322.730,15	13.243.343,52	38,35%	17.623.388,71	15.701.314,58	12,24%
Convenio Multilateral	54.686.774,05	37.536.010,92	45,69%	58.226.978,33	33.305.733,35	74,83%	48.548.199,50	43.515.734,20	11,56%
Sellos	5.142.399,67	2.632.000,37	95,38%	2.822.193,97	2.623.359,59	7,58%	4.269.499,27	3.324.265,34	28,43%
Inmobiliario Rural	7.798,62	3.255,96	139,52%	2.717,62	18.025,32	-84,92%	-	1.929,50	-%
OTROS INGRESOS	31.117.981,30	30.403.532,53	2,35%	20.203.501,83	19.097.897,69	5,79%	23.509.991,28	20.852.171,32	12,75%
TVPP OTRAS INDUSTRIAS	29.196.155,47	29.092.633,04	0,36%	18.635.526,80	17.638.831,63	5,65%	21.560.772,92	19.782.357,47	8,99%
TVPP PESQUERAS	1.651.757,05	1.147.361,88	43,96%	331.068,44	1.239.667,43	-73,29%	1.539.618,19	717.830,07	114,48%
Multas	149.973,79	113.605,75	32,01%	1.140.603,36	171.859,04	563,69%	191.623,83	235.493,55	-18,63%
Otros Ingresos	120.094,99	49.931,86	140,52%	96.303,23	47.539,59	102,57%	217.976,34	116.490,23	87,12%
FONDO DE FINANCIAMIENTO	20.054,92	-	-%	10.545.175,80	-	-%	11.225.466,26	-	-%
FONDO SOCIAL	888,08	2.641,78	-66,38%	5.589,22	8.064,03	-30,69%	0,00	394.000,58	-%
FONDO DE SOLVENCIA SOCIAL	2.252,84	859,47	162,12%	697,67	929,64	-24,95%	22,65	245,96	-90,79%
TOTAL	113.708.131,81	87.833.507,33	29,46%	110.129.584,59	68.297.353,14	61,25%	105.176.567,67	83.789.661,48	25,52%


CONCEPTO	04/13	04/12	Dif. % Abr. 13 / Abr. 12	05/13	05/12	Dif. % May. 13 / May. 12	06/13	06/12	Dif. % Jun. 13 / Jun. 12
INGRESOS TRIBUTARIOS	89.224.550,54	53.552.958,43	66,61%	102.264.976,77	63.216.378,42	61,77%	92.628.698,04	61.213.461,30	51,32%
Ingresos Brutos	22.990.844,49	14.419.302,77	59,44%	21.216.454,40	17.627.027,13	20,36%	22.679.962,92	15.622.911,43	45,17%
Convenio Multilateral	60.828.249,01	36.409.450,16	67,07%	70.884.175,29	43.552.935,13	62,75%	63.081.850,02	43.626.647,16	44,59%
Sellos	5.405.457,04	2.722.633,90	98,54%	6.771.923,79	2.029.185,30	233,73%	6.719.541,74	1.956.481,51	243,45%
Inmobiliario Rural	0,00	1.571,60	-%	3.392.423,29	7.230,86	46815,90%	147.343,36	7.421,20	1885,44%
OTROS INGRESOS	43.046.325,67	31.653.682,86	35,99%	37.420.477,17	29.937.924,72	24,99%	42.751.752,57	34.619.832,07	23,49%
TVPP OTRAS INDUSTRIAS	40.014.119,19	29.992.539,20	33,41%	36.233.259,54	27.986.589,54	29,47%	40.779.791,10	32.609.502,99	25,05%
TVPP PESQUERAS	2.210.118,24	1.428.244,54	54,74%	358.538,93	1.566.344,97	-77,11%	1.497.214,64	1.660.394,46	-9,83%
Multas	275.834,86	159.344,44	73,11%	680.069,06	193.240,20	251,93%	302.000,36	195.320,89	54,62%
Otros Ingresos	546.253,38	73.554,68	642,65%	148.609,64	191.750,01	-22,50%	172.746,47	154.613,73	11,73%
FONDO DE FINANCIAMIENTO	9.939.070,18	-	-%	15.216.836,26	-	-%	13.524.433,13	-	-%
FONDO SOCIAL	80.281,72	7.075,35	1034,67%	13.206,42	13.385,43	-1,34%	22.546,71	21.209,83	6,30%
FONDO DE SOLVENCIA SOCIAL	24.312,55	247,33	9730,00%	4.498,13	5.162,91	-12,88%	23.044,31	860,24	2578,82%
TOTAL	142.314.540,66	85.213.963,97	67,01%	154.919.994,75	93.172.851,48	66,27%	148.950.474,76	95.855.363,44	55,39%

CONCEPTO	07/13	07/12	Dif. % Jul. 13 / Jul. 12	08/13	08/12	Dif. % Agos. 13 / Agos. 12
INGRESOS TRIBUTARIOS	104.372.406,83	62.093.890,35	68,09%	99.171.690,15	65.838.968,87	50,63%
Ingresos Brutos	25.144.236,25	16.597.563,85	51,49%	24.572.748,34	17.935.003,11	37,01%
Convenio Multilateral	70.976.500,04	43.761.563,75	62,19%	67.528.564,67	45.926.353,22	47,04%
Sellos	8.232.701,30	1.733.305,48	374,97%	6.954.606,86	1.973.207,75	252,45%
Inmobiliario Rural	18.969,24	1.457,27	1201,70%	115.770,28	4.404,79	2528,28%
OTROS INGRESOS	38.572.051,26	33.659.859,18	14,59%	50.930.940,48	35.857.915,06	42,04%
TVPP OTRAS INDUSTRIAS	35.785.557,39	30.785.936,69	16,24%	49.980.364,97	34.347.467,95	45,51%
TVPP PESQUERAS	2.289.429,08	2.648.555,52	-13,56%	478.380,98	1.088.568,24	-56,05%
Multas	210.941,70	153.771,73	37,18%	243.297,87	141.017,70	72,53%
Otros Ingresos	286.123,09	71.595,24	299,64%	228.896,66	280.861,17	-18,50%
FONDO DE FINANCIAMIENTO	12.786.010,65	-	-%	15.504.229,70	-	-%
FONDO SOCIAL	50.260,87	6.709,81	649,07%	44.029,29	10.353,23	325,27%
FONDO DE SOLVENCIA SOCIAL	141.196,15	4.505,52	3033,85%	50.040,47	23.576,06	112,25%
TOTAL	155.921.925,76	95.764.964,86	62,82%	165.700.930,09	101.730.813,22	62,88%

C.P. Mariela L. SIFON
Directora General
DIRECCION GENERAL DE RENTAS
Prov. de Tierra del Fuero A.e.I.A.S.



DIRECCION GENERAL DE RENTAS
DEPARTAMENTO CONTABLE
RECAUDACION PROVINCIAL



ANALISIS CON MES ANTERIOR

CONCEPTO	12/12	01/13	Dif. % Ene. 13 / Dic. 12	02/13	Dif. % Feb. 13 / Ene. 13	03/13	Dif. % Mar. 13 / Feb. 13
INGRESOS TRIBUTARIOS	63.538.352,64	82.566.954,67	29,95%	79.374.620,07	-3,87%	70.441.087,48	-11,25%
Ingresos Brutos	18.446.670,80	22.729.982,33	23,22%	18.322.730,15	-19,39%	17.623.388,71	-3,82%
Convenio Multilateral	41.671.713,14	54.686.774,05	31,23%	58.226.978,33	6,47%	48.548.199,50	-16,62%
Sellos	3.419.968,70	5.142.399,67	50,36%	2.822.193,97	-45,12%	4.269.499,27	51,28%
Inmobiliario Rural	-	7.798,62	-%	2.717,62	-65,15%	-	-%
OTROS INGRESOS	41.815.015,70	31.117.981,30	-25,58%	20.203.501,83	-35,07%	23.509.991,28	16,37%
TVPP OTRAS INDUSTRIAS	40.342.089,06	29.196.155,47	-27,63%	18.635.526,80	-36,17%	21.560.772,92	15,70%
TVPP PESQUERAS	1.232.453,52	1.651.757,05	34,02%	331.068,44	-79,96%	1.539.618,19	365,05%
Multas	158.250,30	149.973,79	-5,23%	1.140.603,36	660,54%	191.623,83	-83,20%
Otros Ingresos	82.222,82	120.094,99	46,06%	96.303,23	-19,81%	217.976,34	126,34%
FONDO DE FINANCIAMIENTO	0,00	20.054,92	#DIV/0!	10.546.175,80	52481,49%	11.225.466,26	6,45%
FONDO SOCIAL	4.944,45	888,08	-82,04%	5.589,22	529,36%	-	-%
FONDO DE SOLVENCIA SOCIAL	4.740,62	2.252,84	-52,48%	697,67	-69,03%	22,65	-96,75%
TOTAL	105.363.053,41	113.708.131,81	7,92%	110.129.584,59	-3,15%	105.176.567,67	-4,50%


CONCEPTO	04/13	Dif. % Abr. 13 / Mar. 13	05/13	Dif. % May. 13 / Abr. 13	06/13	Dif. % Jun. 13 / May. 13	07/13	Dif. % Jul. 13 / Jun. 13
INGRESOS TRIBUTARIOS	89.224.550,54	#NAME?	102.264.976,77	14,62%	92.628.698,04	-9,42%	104.372.406,83	12,68%
Ingresos Brutos	22.990.844,49	30,46%	21.216.454,40	-7,72%	22.679.962,92	6,90%	25.144.236,25	10,87%
Convenio Multilateral	60.828.249,01	25,29%	70.884.175,29	16,53%	63.081.850,02	-11,01%	70.976.500,04	12,51%
Sellos	5.405.457,04	26,61%	6.771.923,79	25,28%	6.719.541,74	-0,77%	8.232.701,30	22,52%
Inmobiliario Rural	-	-%	3.392.423,29	-%	147.343,36	-95,66%	18.969,24	-87,13%
OTROS INGRESOS	43.046.325,67	83,10%	37.420.477,17	-13,07%	42.751.752,57	14,25%	38.572.051,26	-9,78%
TVPP OTRAS INDUSTRIAS	40.014.119,19	85,59%	36.233.259,54	-9,45%	40.779.791,10	12,55%	35.785.557,39	-12,25%
TVPP PESQUERAS	2.210.118,24	43,55%	358.538,93	-83,78%	1.497.214,64	317,59%	2.289.429,08	52,91%
Multas	275.834,86	43,95%	680.069,06	146,55%	302.000,36	-55,59%	210.941,70	-30,15%
Otros Ingresos	546.253,38	150,60%	148.609,64	-72,79%	172.746,47	16,24%	286.123,09	65,63%
FONDO DE FINANCIAMIENTO	9.939.070,18	-11,46%	15.216.836,26	53,10%	13.524.433,13	-11,12%	12.786.010,65	-5,46%
FONDO SOCIAL	80.281,72	-%	13.206,42	-83,55%	22.546,71	70,73%	50.260,87	122,92%
FONDO DE SOLVENCIA SOCIAL	24.312,55	107240,18%	4.498,13	-81,50%	23.044,31	412,31%	141.196,15	512,72%
TOTAL	142.314.540,66	35,31%	154.919.994,75	8,86%	148.950.474,76	-3,85%	155.921.925,76	4,68%

CONCEPTO	08/13	Dif. % Agos 13 / Jul. 13
INGRESOS TRIBUTARIOS	99.171.690,15	-4,98%
Ingresos Brutos	24.572.748,34	-2,27%
Convenio Multilateral	67.528.564,67	-4,86%
Sellos	6.954.606,86	-15,52%
Inmobiliario Rural	115.770,28	-%
OTROS INGRESOS	50.930.940,48	32,04%
TVPP OTRAS INDUSTRIAS	49.980.364,97	39,67%
TVPP PESQUERAS	478.380,98	-79,10%
Multas	243.297,87	15,34%
Otros Ingresos	228.896,66	-20,00%
FONDO DE FINANCIAMIENTO	15.504.229,70	21,26%
FONDO SOCIAL	44.029,29	-%
FONDO DE SOLVENCIA SOCIAL	50.040,47	-64,56%
TOTAL	165.700.930,09	6,27%

C.P. Mariela L. SIFON
Directora General
DIRECCION GENERAL DE RENTAS
Prov. de Tierra del Fuego A.e.I.A.S.



DIRECCION GENERAL DE RENTAS
DEPARTAMENTO CONTABLE
RECAUDACION PROVINCIAL



TRIMESTRAL

CONCEPTO	ENE - MAR 13	ENE - MAR 12	Dif. % ENE-MAR 13 / ENE-MAR 12
INGRESOS TRIBUTARIOS	232.382.662,22	169.160.178,95	37,37%
Ingresos Brutos	58.676.101,19	46.199.864,40	27,00%
Convenio Multilateral	161.461.951,88	114.357.478,47	41,19%
Sellos	12.234.092,91	8.579.625,30	42,59%
Inmobiliario Rural	10.516,24	23.210,78	-54,69%
OTROS INGRESOS	74.831.474,41	70.353.601,54	6,36%
TVPP OTRAS INDUSTRIAS	69.392.455,19	66.513.822,14	4,33%
TVPP PESQUERAS	3.522.443,68	3.104.859,38	13,45%
Multas	1.482.200,98	520.958,34	184,51%
Otros Ingresos	434.374,56	213.961,68	103,02%
FONDO DE FINANCIAMIENTO	21.790.696,98	-	-%
FONDO SOCIAL	6.477,30	404.706,39	-98,40%
FONDO DE SOLVENCIA SOCIAL	2.973,16	2.035,07	46,10%
TOTAL	329.014.284,07	239.920.521,95	37,13%

SEMESTRAL

CONCEPTO	ENE - JUN 13	ENE - JUN 12	Dif. % ENE-JUN 13 / ENE-JUN 12
INGRESOS TRIBUTARIOS	516.500.887,57	347.142.977,10	48,79%
Ingresos Brutos	125.563.363,00	93.869.105,73	33,76%
Convenio Multilateral	356.256.226,20	237.946.510,92	49,72%
Sellos	31.131.015,48	15.287.926,01	103,63%
Inmobiliario Rural	3.550.282,89	39.434,44	8903,00%
OTROS INGRESOS	198.050.029,82	166.565.041,19	18,90%
TVPP OTRAS INDUSTRIAS	186.419.625,02	157.102.453,87	18,66%
TVPP PESQUERAS	7.588.315,49	7.759.843,35	-2,21%
Multas	2.740.105,26	1.068.863,87	156,36%
Otros Ingresos	1.301.984,05	633.880,10	105,40%
FONDO DE FINANCIAMIENTO	60.471.036,55	-	-%
FONDO SOCIAL	122.512,15	446.377,00	-72,55%
FONDO DE SOLVENCIA SOCIAL	54.828,15	8.305,55	560,14%
TOTAL RECAUDADO	775.199.294,24	514.162.700,84	50,77%

ACUMULADO

CONCEPTO	ENE - AGOS 13	ENE - AGO 12	Dif. % ENE-AGO 13 / ENE-AGO 12
INGRESOS TRIBUTARIOS	720.044.984,55	475.075.836,32	51,56%
Ingresos Brutos	175.280.347,59	128.401.672,69	36,51%
Convenio Multilateral	494.761.290,91	327.634.427,89	51,01%
Sellos	46.318.323,64	18.994.439,24	143,85%
Inmobiliario Rural	3.685.022,41	45.296,50	8035,34%
OTROS INGRESOS	288.025.216,09	236.082.815,43	22,00%
TVPP OTRAS INDUSTRIAS	272.185.547,38	222.235.858,51	22,48%
TVPP PESQUERAS	10.356.125,55	11.496.967,11	-9,92%
Multas	3.194.344,83	1.363.653,30	134,25%
Otros Ingresos	1.817.003,80	986.336,51	84,22%
FONDO DE FINANCIAMIENTO	88.761.276,90	-	-%
FONDO SOCIAL	216.802,31	463.440,04	-53,22%
FONDO DE SOLVENCIA SOCIAL	246.064,77	36.387,13	576,24%
		0,00	
TOTAL RECAUDADO	1.097.294.344,62	711.658.478,92	54,19%


C.P. Mariela L. SIFON
Directora General
DIRECCION GENERAL DE RENTAS
Prov. de Tierra del Fuego A.e.I.A.S.



Provincia de Tierra del Fuego
Antártida e Islas del Atlántico Sur
República Argentina

DIRECCION GENERAL DE RENTAS

"2013 - Año del Bicentenario de la Asamblea General Constituyente"



Nota N° 740 /13
Letra: D.G.R.

USHUAIA,

09 OCT 2013

SUBSECRETARIA DE GESTIÓN
MINISTERIO DE ECONOMIA

Se eleva por disposición del Secretario de Ingresos Públicos y Coordinación Fiscal la información requerida por la Cámara Legislativa.


Esta Dirección de toda la información requerida eleva la información referida en el punto d) del artículo 1° de la Resolución N° 77/13.

d) *Análisis de evolución de los recursos fiscales por cada concepto en virtud de las modificaciones tributarias aprobadas.*

Se adjunta a la presente cuadros en los cuales se efectúa una comparación de los diferentes recursos recaudados y en los que se puede observar el incremento de los mismos en relación al mismo mes del periodo fiscal anterior (por ejemplo enero de 2013 contra Enero de 2012) y la comparación de cada uno de los meses del año 2013 contra el mes inmediato anterior (por ejemplo Enero de 2013 contra Diciembre de 2012).

Asimismo se ha efectuado la comparación trimestral, semestralmente y saldo acumulado del ejercicio 2013 contra el ejercicio 2012.


A su consideración.



C.P. Mariela I. SIFON
Directora General
DIRECCION GENERAL DE RENTAS
Prov. de Tierra del Fuego A.E. A.S.



DIRECCION GENERAL DE RENTAS
DEPARTAMENTO CONTABLE
RECAUDACION PROVINCIAL



CONCEPTO	01/13	01/12	Dif. % Ene. 13 / Ene. 12	02/13	02/12	Dif. % Feb. 13 / Feb. 12	03/13	03/12	Dif. % Mar. 13 / Mar. 12
INGRESOS TRIBUTARIOS	82.566.954,67	57.426.473,55	43,78%	79.374.620,07	49.190.461,78	61,36%	70.441.087,48	62.543.243,62	12,63%
Ingresos Brutos	22.729.982,33	17.255.206,30	31,73%	18.322.730,15	13.243.343,52	38,35%	17.623.388,71	15.701.314,58	12,24%
Convenio Multilateral	54.686.774,05	37.536.010,92	45,69%	58.226.978,33	33.305.733,35	74,83%	48.548.199,50	43.515.734,20	11,56%
Sellos	5.142.399,67	2.632.000,37	95,38%	2.822.193,97	2.623.359,59	7,58%	4.269.499,27	3.324.265,34	28,43%
Inmobiliario Rural	7.798,62	3.255,96	139,52%	2.717,62	18.025,32	-84,92%	-	1.929,50	-%
OTROS INGRESOS	31.117.981,30	30.403.532,53	2,35%	20.203.501,83	19.097.897,69	5,79%	23.509.991,28	20.852.171,32	12,75%
TVPP OTRAS INDUSTRIAS	29.196.155,47	29.092.633,04	0,36%	18.635.526,80	17.638.831,63	5,65%	21.560.772,92	19.782.357,47	8,99%
TVPP PESQUERAS	1.651.757,05	1.147.361,88	43,96%	331.068,44	1.239.667,43	-73,29%	1.539.618,19	717.830,07	114,48%
Multas	149.973,79	113.605,75	32,01%	1.140.603,36	171.859,04	563,69%	191.623,83	235.493,55	-18,63%
Otros Ingresos	120.094,99	49.931,86	140,52%	96.303,23	47.539,59	102,57%	217.976,34	116.490,23	87,12%
FONDO DE FINANCIAMIENTO	20.054,92	-	-%	10.545.175,80	-	-%	11.225.466,26	-	-%
FONDO SOCIAL	888,08	2.641,78	-66,38%	5.589,22	8.064,03	-30,69%	0,00	394.000,58	-%
FONDO DE SOLVENCIA SOCIAL	2.252,84	859,47	162,12%	697,67	929,64	-24,95%	22,65	245,96	-90,79%
TOTAL	113.708.131,81	87.833.507,33	29,46%	110.129.584,59	68.297.353,14	61,25%	105.176.567,67	83.789.661,48	25,52%

CONCEPTO	04/13	04/12	Dif. % Abr. 13 / Abr. 12	05/13	05/12	Dif. % May. 13 / May. 12	06/13	06/12	Dif. % Jun. 13 / Jun. 12
INGRESOS TRIBUTARIOS	89.224.550,54	53.552.958,43	66,61%	102.264.976,77	63.216.378,42	61,77%	92.628.698,04	61.213.461,30	51,32%
Ingresos Brutos	22.990.844,49	14.419.302,77	59,44%	21.216.454,40	17.627.027,13	20,36%	22.679.962,92	15.622.911,43	45,17%
Convenio Multilateral	60.828.249,01	36.409.450,16	67,07%	70.884.175,29	43.552.935,13	62,75%	63.081.850,02	43.626.647,16	44,59%
Sellos	5.405.457,04	2.722.633,90	98,54%	6.771.923,79	2.029.185,30	233,73%	6.719.541,74	1.956.481,51	243,45%
Inmobiliario Rural	0,00	1.571,60	-%	3.392.423,29	7.230,86	46815,90%	147.343,36	7.421,20	1885,44%
OTROS INGRESOS	43.046.325,67	31.653.682,86	35,99%	37.420.477,17	29.937.924,72	24,99%	42.751.752,57	34.619.832,07	23,49%
TVPP OTRAS INDUSTRIAS	40.014.119,19	29.992.539,20	33,41%	36.233.259,54	27.986.589,54	29,47%	40.779.791,10	32.609.502,99	25,05%
TVPP PESQUERAS	2.210.118,24	1.428.244,54	54,74%	358.538,93	1.566.344,97	-77,11%	1.497.214,64	1.660.394,46	-9,83%
Multas	275.834,86	159.344,44	73,11%	680.069,06	193.240,20	251,93%	302.000,36	195.320,89	54,62%
Otros Ingresos	546.253,38	73.554,68	642,65%	148.609,64	191.750,01	-22,50%	172.746,47	154.613,73	11,73%
FONDO DE FINANCIAMIENTO	9.939.070,18	-	-%	15.216.836,26	-	-%	13.524.433,13	-	-%
FONDO SOCIAL	80.281,72	7.075,35	1034,67%	13.206,42	13.385,43	-1,34%	22.546,71	21.209,83	6,30%
FONDO DE SOLVENCIA SOCIAL	24.312,55	247,33	9730,00%	4.498,13	5.162,91	-12,88%	23.044,31	860,24	2578,82%
TOTAL	142.314.540,66	85.213.963,97	67,01%	154.919.994,75	93.172.851,48	66,27%	148.950.474,76	95.855.363,44	55,39%

CONCEPTO	07/13	07/12	Dif. % Jul. 13 / Jul. 12	08/13	08/12	Dif. % Agos. 13 / Agos. 12	09/13	09/12	Dif. % Sept. 13 / Sept. 12
INGRESOS TRIBUTARIOS	104.372.406,83	62.093.890,35	68,09%	99.171.690,15	65.838.968,87	50,63%	106.103.642,55	63.464.954,81	67,18%
Ingresos Brutos	25.144.236,25	16.597.563,85	51,49%	24.572.748,34	17.935.003,11	37,01%	24.776.761,63	17.565.563,92	41,05%
Convenio Multilateral	70.976.500,04	43.761.563,75	62,19%	67.528.564,67	45.926.353,22	47,04%	73.134.731,61	44.079.492,59	65,92%
Sellos	8.232.701,30	1.733.305,48	374,97%	6.954.606,86	1.973.207,75	252,45%	8.155.279,66	1.810.911,81	350,34%
Inmobiliario Rural	18.969,24	1.457,27	1201,70%	115.770,28	4.404,79	2528,28%	36.869,65	8.986,49	310,28%
OTROS INGRESOS	38.572.051,26	33.659.859,18	14,59%	50.930.940,48	35.857.915,06	42,04%	47.798.180,38	39.682.852,67	20,45%
TVPP OTRAS INDUSTRIAS	35.785.557,39	30.785.936,69	16,24%	49.980.364,97	34.347.467,95	45,51%	46.160.479,20	37.192.824,01	24,11%
TVPP PESQUERAS	2.289.429,08	2.648.555,52	-13,56%	478.380,98	1.088.568,24	-56,05%	1.139.776,40	1.457.823,73	-21,82%
Multas	210.941,70	153.771,73	37,18%	243.297,87	141.017,70	72,53%	284.454,44	158.196,47	82,11%
Otros Ingresos	286.123,09	71.595,24	299,64%	228.896,66	280.861,17	-18,50%	213.470,34	876.008,46	-75,63%
FONDO DE FINANCIAMIENTO	12.786.010,65	-	-%	15.504.229,70	-	-%	16.346.605,75	-	-%
FONDO SOCIAL	50.260,87	6.709,81	649,07%	44.029,29	10.353,23	325,27%	60.776,45	2.110,00	2780,40%
FONDO DE SOLVENCIA SOCIAL	141.196,15	4.505,52	3033,85%	50.040,47	23.576,06	112,25%	23.735,18	4.738,78	400,87%
TOTAL	155.921.925,76	95.764.964,86	62,82%	165.700.930,09	101.730.813,22	62,88%	170.332.940,31	101.730.813,22	67,43%

[Handwritten Signature]
C.P. Mariela L. SIFON
Directora General
DIRECCION GENERAL DE RENTAS
Prov. de Tierra del Fuego A.e.I.A.S.



DIRECCION GENERAL DE RENTAS
DEPARTAMENTO CONTABLE
RECAUDACION PROVINCIAL




ANALISIS CON MES ANTERIOR

CONCEPTO	12/12	01/13	Dif. % Ene. 13 / Dic. 12	02/13	Dif. % Feb. 13 / Ene. 13	03/13	Dif. % Mar. 13 / Feb. 13
INGRESOS TRIBUTARIOS	63.538.352,64	82.566.954,67	29,95%	79.374.620,07	-3,87%	70.441.087,48	-11,25%
Ingresos Brutos	18.446.670,80	22.729.982,33	23,22%	18.322.730,15	-19,39%	17.623.388,71	-3,82%
Convenio Multilateral	41.671.713,14	54.686.774,05	31,23%	58.226.978,33	6,47%	48.548.199,50	-16,62%
Sellos	3.419.968,70	5.142.399,67	50,36%	2.822.193,97	-45,12%	4.269.499,27	51,28%
Inmobiliario Rural	-	7.798,62	-%	2.717,62	-65,15%	-	-%
OTROS INGRESOS	41.815.015,70	31.117.981,30	-25,58%	20.203.501,83	-35,07%	23.509.991,28	16,37%
TVPP OTRAS INDUSTRIAS	40.342.089,06	29.196.155,47	-27,63%	18.635.526,80	-36,17%	21.560.772,92	15,70%
TVPP PESQUERAS	1.232.453,52	1.651.757,05	34,02%	331.068,44	-79,96%	1.539.618,19	365,05%
Multas	158.250,30	149.973,79	-5,23%	1.140.603,36	660,54%	191.623,83	-83,20%
Otros Ingresos	82.222,82	120.094,99	46,06%	96.303,23	-19,81%	217.976,34	126,34%
FONDO DE FINANCIAMIENTO	0,00	20.054,92	#DIV/0!	10.545.175,80	52481,49%	11.225.466,26	6,45%
FONDO SOCIAL	4.944,45	888,08	-82,04%	5.589,22	529,36%	-	-%
FONDO DE SOLVENCIA SOCIAL	4.740,62	2.252,84	-52,48%	697,67	-69,03%	22,65	-96,75%
TOTAL	105.363.053,41	113.708.131,81	7,92%	110.129.584,59	-3,15%	105.176.567,67	-4,50%

CONCEPTO	04/13	Dif. % Abr. 13 / Mar. 13	05/13	Dif. % May. 13 / Abr. 13	06/13	Dif. % Jun. 13 / May. 13	07/13	Dif. % Jul. 13 / Jun. 13
INGRESOS TRIBUTARIOS	89.224.550,54	#VALUE!	102.264.976,77	14,62%	92.628.698,04	-9,42%	104.372.406,83	12,68%
Ingresos Brutos	22.990.844,49	30,46%	21.216.454,40	-7,72%	22.679.962,92	6,90%	25.144.236,25	10,87%
Convenio Multilateral	60.828.249,01	25,29%	70.884.175,29	16,53%	63.081.850,02	-11,01%	70.976.500,04	12,51%
Sellos	5.405.457,04	26,61%	6.771.923,79	25,28%	6.719.541,74	-0,77%	8.232.701,30	22,52%
Inmobiliario Rural	-	-%	3.392.423,29	-%	147.343,36	-95,66%	18.969,24	-87,13%
OTROS INGRESOS	43.046.325,67	83,10%	37.420.477,17	-13,07%	42.751.752,57	14,25%	38.572.051,26	-9,78%
TVPP OTRAS INDUSTRIAS	40.014.119,19	85,59%	36.233.259,54	-9,45%	40.779.791,10	12,55%	35.785.557,39	-12,25%
TVPP PESQUERAS	2.210.118,24	43,55%	358.538,93	-83,78%	1.497.214,64	317,59%	2.289.429,08	52,91%
Multas	275.834,86	43,95%	680.069,06	146,55%	302.000,36	-55,59%	210.941,70	-30,15%
Otros Ingresos	546.253,38	150,60%	148.609,64	-72,79%	172.746,47	16,24%	286.123,09	65,63%
FONDO DE FINANCIAMIENTO	9.939.070,18	-11,46%	15.216.836,26	53,10%	13.524.433,13	-11,12%	12.786.010,65	-5,46%
FONDO SOCIAL	80.281,72	-%	13.206,42	-83,55%	22.546,71	70,73%	50.260,87	122,92%
FONDO DE SOLVENCIA SOCIAL	24.312,55	107240,18%	4.498,13	-81,50%	23.044,31	412,31%	141.196,15	512,72%
TOTAL	142.314.540,66	35,31%	154.919.994,75	8,86%	148.950.474,76	-3,85%	155.921.925,76	4,68%

CONCEPTO	08/13	Dif. % Agos 13 / Jul. 13	09/13	Dif. % Sept. 13 / Agos. 13
INGRESOS TRIBUTARIOS	99.171.690,15	-4,98%	106.103.642,55	6,99%
Ingresos Brutos	24.572.748,34	-2,27%	24.776.761,63	0,83%
Convenio Multilateral	67.528.564,67	-4,86%	73.134.731,61	8,30%
Sellos	6.954.606,86	-15,52%	8.155.279,66	17,26%
Inmobiliario Rural	115.770,28	-%	36.869,65	-68,15%
OTROS INGRESOS	50.930.940,48	32,04%	47.798.180,38	-6,15%
TVPP OTRAS INDUSTRIAS	49.980.364,97	39,67%	46.160.479,20	-7,64%
TVPP PESQUERAS	478.380,98	-79,10%	1.139.776,40	138,26%
Multas	243.297,87	15,34%	284.454,44	16,92%
Otros Ingresos	228.896,66	-20,00%	213.470,34	-6,74%
FONDO DE FINANCIAMIENTO	15.504.229,70	21,26%	16.346.605,75	5,43%
FONDO SOCIAL	44.029,29	-%	60.776,45	38,04%
FONDO DE SOLVENCIA SOCIAL	50.040,47	-64,56%	23.735,18	-52,57%
TOTAL	165.700.930,09	6,27%	170.332.940,31	2,80%


C.P. Mónica L. SIFON
Directora General
DIRECCION GENERAL DE RENTAS
Prov. de Tierra del Fuego A.e.I.A.S.



DIRECCION GENERAL DE RENTAS
DEPARTAMENTO CONTABLE
RECAUDACION PROVINCIAL



TRIMESTRAL


CONCEPTO	ENE - MAR 13	ENE - MAR 12	Dif. % ENE-MAR 13 / ENE-MAR 12
INGRESOS TRIBUTARIOS	232.382.662,22	169.160.178,95	37,37%
Ingresos Brutos	58.676.101,19	46.199.864,40	27,00%
Convenio Multilateral	161.461.951,88	114.357.478,47	41,19%
Sellos	12.234.092,91	8.579.625,30	42,59%
Inmobiliario Rural	10.516,24	23.210,78	-54,69%
OTROS INGRESOS	74.831.474,41	70.353.601,54	6,36%
TVPP OTRAS INDUSTRIAS	69.392.455,19	66.513.822,14	4,33%
TVPP PESQUERAS	3.522.443,68	3.104.859,38	13,45%
Multas	1.482.200,98	520.958,34	184,51%
Otros Ingresos	434.374,56	213.961,68	103,02%
FONDO DE FINANCIAMIENTO	21.790.696,98	-	-%
FONDO SOCIAL	6.477,30	404.706,39	-98,40%
FONDO DE SOLVENCIA SOCIAL	2.973,16	2.035,07	46,10%
TOTAL	329.014.284,07	239.920.521,95	37,13%


SEMESTRAL

CONCEPTO	ENE - JUN 13	ENE - JUN 12	Dif. % ENE-JUN 13 / ENE-JUN 12
INGRESOS TRIBUTARIOS	516.500.887,57	347.142.977,10	48,79%
Ingresos Brutos	125.563.363,00	93.869.105,73	33,76%
Convenio Multilateral	356.256.226,20	237.946.510,92	49,72%
Sellos	31.131.015,48	15.287.926,01	103,63%
Inmobiliario Rural	3.550.282,89	39.434,44	8903,00%
OTROS INGRESOS	198.050.029,82	166.565.041,19	18,90%
TVPP OTRAS INDUSTRIAS	186.419.625,02	157.102.453,87	18,66%
TVPP PESQUERAS	7.588.315,49	7.759.843,35	-2,21%
Multas	2.740.105,26	1.068.863,87	156,36%
Otros Ingresos	1.301.984,05	633.880,10	105,40%
FONDO DE FINANCIAMIENTO	60.471.036,55	-	-%
FONDO SOCIAL	122.512,15	446.377,00	-72,55%
FONDO DE SOLVENCIA SOCIAL	54.828,15	8.305,55	560,14%
TOTAL RECAUDADO	775.199.294,24	514.162.700,84	50,77%

ACUMULADO

CONCEPTO	ENE - SEPT 13	ENE - SEPT 12	Dif. % ENE-SEPT 13 / ENE-SEPT 12
INGRESOS TRIBUTARIOS	826.148.627,10	538.540.791,13	53,41%
Ingresos Brutos	200.057.109,22	145.967.236,61	37,06%
Convenio Multilateral	567.896.022,52	371.713.920,48	52,78%
Sellos	54.473.603,30	20.805.351,05	161,82%
Inmobiliario Rural	3.721.892,06	54.282,99	6756,46%
OTROS INGRESOS	335.351.201,94	275.765.668,10	21,61%
TVPP OTRAS INDUSTRIAS	318.346.026,58	259.428.682,52	22,71%
TVPP PESQUERAS	11.495.901,95	12.954.790,84	-11,26%
Multas	3.478.799,27	1.519.849,77	128,89%
Otros Ingresos	2.030.474,14	1.862.344,97	9,03%
FONDO DE FINANCIAMIENTO	105.107.882,65	-	-%
FONDO SOCIAL	277.578,76	465.550,04	-40,38%
FONDO DE SOLVENCIA SOCIAL	269.799,95	41.125,91	556,03%
TOTAL RECAUDADO	1.267.155.090,40	814.813.135,18	55,51%


C.P. Mariela L. SIFON
Directora General
DIRECCION GENERAL DE RENTAS
Prov. de Tierra del Fuego A.e.I.A.S.



Provincia de Tierra del Fuego, Antártida
e Islas del Atlántico Sur

República Argentina
MINISTERIO DE ECONOMÍA
SECRETARÍA DE PRESUPUESTO Y PLANIFICACIÓN

NOTA N° 29/13.
LETRA: S.P. y P.

USHUAIA, 26 de septiembre de 2013


A la Subsecretaria de Gestión
Ministerio de Economía

Por medio de la presente me dirijo a Ud., a efectos de dar cumplimiento al requerimiento mensual solicitado mediante Informe N° 229/13, Letra: SUB. GESTIÓN – M.E.

Se adjunta a la presente un total de cinco (5) hojas con la documentación referida a la Ejecución de Gastos y Recursos al día 31 de agosto de 2013, correspondiente al Poder Ejecutivo.

G.T.F.
H. J.C.H.
R.
A.


CLAUDIO H.F. BLANCO
Secretario de Presupuesto y Planificación
Ministerio de Economía



“Las Islas Malvinas, Georgias y Sándwich del Sur, son y serán Argentinas”



Provincia de Tierra del Fuego, Antártida
e Islas del Atlántico Sur
República Argentina

MINISTERIO DE ECONOMÍA
SECRETARÍA DE PRESUPUESTO Y PLANIFICACIÓN

Gastos devengados por partida al 31.08.13
Poder Ejecutivo – en pesos

Responsable	Partida	ene / 2013	feb / 2013	mar / 2013	abr / 2013	may / 2013	jun / 2013	jul / 2013	ago / 2013	Total	
261- Poder Ejecutivo	1-Gastos en Personal	215.275.733	222.902.626	223.609.760	240.673.157	243.592.965	253.200.718	370.942.246	256.148.989	2.026.346.194	
	2-Bienes de Consumo	1.563.034	767.912	1.407.989	1.595.064	1.959.390	4.042.033	4.895.163	5.382.552	21.613.138	
	3-Servicios No Personales	2.338.770	2.074.834	5.203.802	5.770.321	7.385.084	6.948.422	11.522.821	15.469.668	56.713.723	
	4-Bienes de Uso	7.000	345.510	146.226	643.026	838.143	866.423	916.273	2.230.720	5.993.322	
	5-Transferencias	49.286.982	82.887.789	82.974.735	121.039.869	87.318.780	153.217.472	136.656.797	114.149.413	827.531.837	
	6-Activos Financieros	29.946.215	1.630.314	0	0	0	0	0	7.312.215	0	38.888.744
	7-Servicios de la Deuda	499.743	528.530	696.537	648.437	2.191.756	608.122	2.995.601	1.265.964	9.434.691	
	9-Gastos Figurativos	0	64.405.373	16.956.448	54.388.842	36.114.668	44.854.235	35.759.155	38.361.929	290.840.652	
	42-Construcciones	0	3.556.792	7.431.981	10.123.994	7.085.793	4.698.517	12.111.311	5.559.913	50.568.301	
Total		298.917.477	379.099.680	338.427.479	434.882.711	384.099.303	470.823.219	583.111.584	438.569.149	3.327.930.601	

Fuente: Sistema 03

CLAUDIO H. BLANCO
Secretario de Presupuesto y Planificación
Ministerio de Economía





Provincia de Tierra del Fuego, Antártida
e Islas del Atlántico Sur
República Argentina

MINISTERIO DE ECONOMÍA
SECRETARÍA DE PRESUPUESTO Y PLANIFICACIÓN

Gastos devengados por partida y responsable institucional al 31.08.13
Poder Ejecutivo - en pesos

Responsable	Partida	ene / 2013	feb / 2013	mar / 2013	abr / 2013	may / 2013	jun / 2013	jul / 2013	ago / 2013	Total
517-Gobernador	1-Gastos en Personal	163.935	159.609	154.933	157.457	157.521	155.129	236.387	157.432	1.342.404
	Suma	163.935	159.609	154.933	157.457	157.521	155.129	236.387	157.432	1.342.404
	1-Gastos en Personal	44.282.361	44.986.691	46.898.921	48.067.915	46.352.079	46.127.591	65.915.545	47.496.941	390.128.044
	2-Bienes de Consumo	1.527.966	362.709	627.022	548.573	490.972	777.446	727.234	1.133.500	6.195.422
	3-Servicios No Personales	189.879	355.150	327.238	494.573	1.047.348	445.519	696.105	1.171.875	4.728.687
518-Ministerio de Gobierno, Justicia y Seguridad	4-Bienes de Uso	0	0	3.149	346	11.049	31.126	5.953	90.398	142.021
	5-Transferencias	1.112.868	1.134.833	2.551.043	2.919.986	2.127.264	2.235.313	3.773.606	2.602.054	18.456.967
	Suma	47.113.075	46.840.383	50.407.373	52.031.394	50.028.711	49.616.995	71.118.443	52.494.768	419.651.140
	1-Gastos en Personal	6.990.542	7.621.854	7.721.540	7.888.870	7.045.034	9.349.770	13.085.694	8.919.298	68.622.601
	2-Bienes de Consumo	11.432	22.167	36.883	16.374	20.820	125.814	34.371	54.816	322.478
519-Ministerio de Economía	3-Servicios No Personales	67.902	131.401	235.444	295.825	768.741	269.043	767.471	627.890	3.163.718
	4-Bienes de Uso	0	26.580	0	47.368	1.490	530.296	11.000	14.135	630.869
	5-Transferencias	48.031.480	67.147.256	63.424.307	100.545.522	67.923.851	122.853.348	107.647.116	89.948.391	667.521.270
	7-Servicios de la Deuda	499.743	528.530	696.537	648.437	2.191.756	608.122	2.995.601	1.265.964	9.434.691
	9-Gastos Figurativos	0	64.405.373	16.996.448	54.388.842	36.114.668	43.835.235	35.759.155	37.390.879	288.850.601
520-Ministerio de Infraestructura, Obras y Servicios Públicos	Suma	55.601.400	139.883.162	89.071.159	163.831.239	114.066.159	177.571.628	160.300.410	138.221.373	1.038.546.228
	1-Gastos en Personal	4.489.904	4.751.334	4.760.427	5.028.149	4.776.703	4.824.410	7.249.840	4.884.895	40.765.662
	2-Bienes de Consumo	10.026	9.956	23.353	36.134	102.112	29.420	52.373	133.401	396.773
	3-Servicios No Personales	441.066	34.155	106.288	40.452	48.752	33.780	287.437	191.487	1.183.418
	4-Bienes de Uso	0	0	1.808	5.134	1.258	3.211	69.324	616.096	696.830
521-Ministerio de Educación	5-Transferencias	29.946.215	1.630.314	0	0	0	0	7.312.215	0	38.888.744
	6-Activos Financieros	0	0	0	0	0	0	0	0	0
	9-Gastos Figurativos	0	3.556.792	5.557.968	8.925.248	2.297.437	6.528.083	11.981.292	5.352.493	44.199.314
	42-Construcciones	34.887.210	9.982.551	10.449.844	14.035.118	7.226.261	12.437.903	26.952.481	12.305.423	128.276.791
	Suma	91.279.768	93.135.961	88.585.552	97.355.515	108.556.691	116.427.537	166.720.635	114.936.169	876.997.829
522-Ministerio de Salud	1-Gastos en Personal	0	149.602	185.140	321.233	145.154	163.030	425.097	547.500	1.936.757
	2-Bienes de Consumo	786.176	644.294	1.497.542	1.662.423	2.018.791	2.049.261	4.719.803	8.958.983	22.337.273
	3-Servicios No Personales	0	0	7.340	41.516	10.887	21.999	34.182	509.965	625.888
	4-Bienes de Uso	0	6.373.559	6.318.169	6.304.772	6.409.961	7.758.171	9.252.660	8.227.489	50.644.781
	5-Transferencias	0	1.874.012	1.198.746	2.401.089	524.704	103.083	168.897	0	6.270.523
522-Ministerio de Salud	42-Construcciones	92.065.944	100.303.416	98.467.755	106.854.205	119.542.564	126.944.703	181.255.460	133.349.003	958.813.051
	Suma	37.674.696	38.685.767	41.898.994	46.876.765	42.492.133	41.659.453	65.700.980	44.552.191	359.540.979
	1-Gastos en Personal	125	224.386	300.056	877.923	2.525.814	3.007.040	2.044.458	3.067.592	10.035.478
	2-Bienes de Consumo	8.500	86.225	735.553	868.212	1.045.152	1.050.644	2.044.458	1.734.055	7.572.799
	3-Servicios No Personales	0	305.100	43.237	515.493	343.994	34.533	594.558	589.597	2.426.512
522-Ministerio de Salud	4-Bienes de Uso	136.233	1.035.216	2.592.206	1.815.113	1.748.235	2.995.427	2.919.242	3.122.934	16.364.606
	5-Transferencias	0	0	0	0	0	33.006	26.936	38.522	98.464
	42-Construcciones	0	0	0	0	0	0	0	0	0
	Suma	37.819.555	40.144.849	45.494.376	50.375.638	46.507.436	48.298.877	74.293.215	53.104.893	396.038.839

Fuente: Sistema O3.



CLAUDIO H. BLANCO
Secretario de Presupuesto y Planificación
Ministerio de Economía

"Las Islas Malvinas, Georgias y Sandwich del Sur son y serán Argentinas"



Provincia de Tierra del Fuego, Antártida
e Islas del Atlántico Sur
República Argentina

MINISTERIO DE ECONOMÍA
SECRETARÍA DE PRESUPUESTO Y PLANIFICACIÓN

Gastos devengados por partida y responsable institucional al 31.08.13
Poder Ejecutivo - en pesos

Responsable	Partida	ene / 2013	feb / 2013	mar / 2013	abr / 2013	may / 2013	jun / 2013	jul / 2013	ago / 2013	Total
523-Ministerio de Desarrollo Social	1-Gastos en Personal	9.104.991	9.755.764	10.271.449	10.202.932	9.830.127	10.358.478	15.272.257	10.490.481	85.286.479
	2-Bienes de Consumo	11.445	109.818	109.294	149.873	112.141	78.339	233.017	148.369	952.296
	3-Servicios No Personales	4.401	227.995	704.622	342.149	972.827	545.992	568.176	655.659	4.022.822
	4-Bienes de Uso	7.000	0	5.880	31.980	1.181	5.889	23.659	67.923	143.513
	5-Transferencias	6.400	6.460.925	7.499.010	8.837.475	8.468.469	16.762.716	12.276.173	9.277.545	69.588.713
	Suma	9.134.237	16.554.502	18.590.254	19.564.410	19.394.746	27.751.414	28.374.282	20.639.977	159.993.823
291-Ministerio de Trabajo	1-Gastos en Personal	992.622	1.015.754	947.777	1.282.349	931.800	931.948	1.543.813	973.357	8.619.420
	2-Bienes de Consumo	0	1.625	2.050	52.070	5.076	30.454	25.885	7.858	125.018
	3-Servicios No Personales	3.725	3.645	27.968	28.349	32.299	29.491	16.782	37.861	180.118
	4-Bienes de Uso	0	522.000	542.000	608.000	631.000	608.000	784.000	811.000	4.506.000
	Suma	996.347	1.543.023	1.519.795	1.970.768	1.600.176	1.639.893	2.370.480	1.830.076	1.046.300
290-Secretaría de Rep Oficial del Gobierno de TDF en Cap. Fed.	1-Gastos en Personal	929.444	969.197	966.467	1.057.008	1.003.772	1.075.418	1.609.303	1.046.300	8.656.910
	2-Bienes de Consumo	0	850	298	298	1.484	1.784	1.199	2.829	16.417
	3-Servicios No Personales	0	24.214	7.965	25.636	33.057	20.454	26.414	25.029	162.769
	4-Bienes de Uso	0	0	0	0	0	630	0	0	1.190
	Suma	929.444	994.262	974.731	1.084.128	1.044.802	1.098.286	1.636.816	1.636.816	1.074.718
292-Secretaría de Derechos Humanos	1-Gastos en Personal	332.524	387.316	395.902	332.465	327.025	330.259	489.843	343.963	2.879.296
	2-Bienes de Consumo	0	0	1.000	300	2.423	4.957	233	375	9.289
	3-Servicios No Personales	2.385	7.538	2.993	9.383	26.943	14.081	14.582	35.282	113.189
	4-Bienes de Uso	0	0	0	0	0	4.939	0	0	4.939
	Suma	334.910	394.855	399.895	342.148	356.391	354.296	504.658	504.658	379.620
293-Secretaría de Energía e Hidrocarburos	1-Gastos en Personal	1.026.517	1.151.236	1.079.809	1.146.879	1.110.568	1.108.346	1.585.120	1.032.378	9.240.853
	2-Bienes de Consumo	0	0	0	0	0	2.392	1.043	750	4.185
	3-Servicios No Personales	0	0	23.467	18.937	31.139	58.813	4.704	66.114	203.174
	4-Bienes de Uso	0	0	0	0	288.630	4.190	0	0	272.820
	Suma	1.026.517	1.151.236	1.103.276	1.165.816	1.410.337	1.173.741	1.590.867	1.095.243	1.095.243
94-Secretaría de Desarrollo Sustentable y Ambiental	1-Gastos en Personal	2.086.656	2.402.246	2.412.772	2.595.594	2.301.968	2.357.247	3.710.062	2.449.494	20.326.038
	2-Bienes de Consumo	0	52.003	103.273	100.624	77.606	66.736	39.185	89.402	528.829
	3-Servicios No Personales	25.047	220.078	248.739	319.036	286.366	174.014	248.360	498.647	2.018.286
	4-Bienes de Uso	0	13.830	13.760	270	198.638	16.823	169.886	203.316	616.523
	Suma	2.121.702	2.688.156	2.776.544	3.015.525	2.864.578	2.814.820	4.167.482	4.167.482	3.240.859
824-Ministerio Jefe de Gabinete	1-Gastos en Personal	13.860.603	15.421.939	15.304.255	16.124.064	16.316.226	16.107.165	24.202.600	16.424.886	133.761.738
	2-Bienes de Consumo	1.315	22.682	91.616	62.991	93.777	194.938	343.400	192.388	1.003.116
	3-Servicios No Personales	774.462	311.951	1.200.672	1.597.755	1.023.544	2.034.069	2.028.704	1.306.829	10.277.878
	4-Bienes de Uso	0	0	61.431	919	1.016	2.127.299	7.712	138.728	422.535
	Suma	14.636.379	15.970.583	16.706.974	17.794.730	17.444.563	18.553.400	26.566.416	18.066.831	145.758.875
271-Ministerio de Industria e Innovación Productiva	1-Gastos en Personal	2.051.172	2.457.956	2.270.962	2.557.195	2.391.319	2.367.967	3.620.167	2.441.204	20.177.941
	2-Bienes de Consumo	725	3.960	3.674	5.349	23.613	40.908	5.087	3.773	87.080
	3-Servicios No Personales	35.227	27.187	87.313	67.591	50.126	223.261	98.825	159.956	749.486
	4-Bienes de Uso	0	0	9.621	0	0	0	0	0	9.621
	Suma	2.087.124	2.489.094	2.371.570	2.630.134	2.465.058	2.652.136	3.724.079	2.604.933	2.604.933
Total	298.917.477	379.099.680	338.427.479	434.862.711	384.099.303	470.823.219	563.111.564	438.569.149	3.327.930.601	

Fuente: Sistema O3.



CLAUDIO H.F. BLANCO
Secretario de Presupuesto y Planificación
Ministerio de Economía

"Las Islas Malvinas, Georgias y Sandwich del Sur son y serán Argentinas"



Provincia de Tierra del Fuego, Antártida
e Islas del Atlántico Sur
República Argentina

MINISTERIO DE ECONOMÍA
SECRETARÍA DE PRESUPUESTO Y PLANIFICACIÓN

Recursos recaudados por rubro al 31.08.13
Poder Ejecutivo - en pesos

Responsable	Fecha de operación												Total		
	ene / 2013	feb / 2013	mar / 2013	abr / 2013	may / 2013	jun / 2013	jul / 2013	ago / 2013	ago / 2013	ago / 2013	ago / 2013	ago / 2013			
01-INGRESOS CORRIENTES	198.794.702	293.737.705	274.703.416	410.604.805	322.944.359	529.528.438	464.091.150	385.587.276	2.879.991.852						
02-INGRESOS DE CAPITAL	1.664.511	5.892.478	5.370.124	22.243.996	9.471.518	14.177.166	20.089.846	18.066.980	96.976.819						
03-FUENTES FINANCIERAS	29.946.215	1.177.858	1.900.299	1.056.842	129.339	178.790	7.929.289	103.741	42.422.373						
Total	230.405.427	300.808.041	281.973.840	433.905.642	332.545.216	543.884.395	492.110.285	403.757.997	3.019.390.844						

Fuente: Sistema O3.

Recursos (nivel 2 y 3)	Fecha de operación												Total		
	ene / 2013	feb / 2013	mar / 2013	abr / 2013	may / 2013	jun / 2013	jul / 2013	ago / 2013	ago / 2013	ago / 2013	ago / 2013	ago / 2013			
010105-Ingresos por regimenes federales	143.894.274	148.096.951	162.692.138	180.765.240	129.184.408	256.824.292	254.430.062	198.562.193	1.474.439.558						
010106-Aportes no reintegrables	3.000.000	3.000.000	3.000.000	3.000.000	3.000.000	3.000.000	6.500.000	3.000.000	27.499.999						
010101-Ingresos por rentas	2.192.997	2.395.878	2.065.862	1.820.169	3.183.907	3.753.758	3.167.144	2.447.158	21.026.873						
010107-Ingresos por fondos y programas nacionales	7.865.299	7.484.433	9.010.231	8.628.646	6.721.537	10.154.069	9.772.793	9.009.908	68.646.916						
010102-Ingresos Patrimoniales	0	4.246.057	1.653.810	2.985.760	10.861.470	18.436.543	7.488.112	6.063.806	51.735.558						
010103-Ingresos por Producción	11.842.429	73.348.713	31.126.340	112.879.709	63.739.607	133.623.515	77.867.580	70.860.972	575.288.884						
010104-Otros tributos	1.197	460.279	2.282.194	19.742.265	9.210.248	17.638.519	14.277.846	13.372.476	76.985.022						
010204-Regalías	27.821	451.577	1.038.594	2.944.981	749.497	4.499.134	2.285.392	2.206.536	222.535.998						
010209-Otros Ingresos No Tributarios	40.244	318.309	130.544	1.182.075	198.260	1.533.337	868.316	375.730	14.203.532						
010206-Multas	10.280	132.735	16.646.786	408.265	2.202.519	276.018	268.198	143.119	20.087.921						
010202-Derechos	2.869.660	29.641.902	6.254.354	42.467.885	49.592.566	50.681.937	60.663.353	29.266.361	271.438.017						
010201-Tasas	0	0	0	0	9.033	0	0	0	9.033						
010205-Alquileres	0	0	0	0	0	0	0	0	0						
010203-Primas	0	7.918.747	2.491.170	1.686.276	7.158.197	898.037	2.059.690	12.482.656	34.694.774						
010702-Del sector público Nacional	0	0	0	0	0	0	0	0	0						
010709-De entidades externas	0	0	0	0	0	0	0	0	0						
0104-VENTA DE BIENES Y SERVICIOS DE ADM PUBLICAS	0	789.268	1.378.958	2.258.386	2.067.017	3.383.719	2.909.689	2.794.912	15.581.948						
010402-Venta de Servicios	0	0	104.076	100.097	66.864	130.736	0	0	401.773						
010601-Intereses por Préstamos	0	0	0	36.365	0	0	0	0	36.365						
010603-Intereses por Títulos y Valores	0	0	0	0	0	0	0	0	0						
010602-Intereses por Depósitos	0	0	0	0	0	0	0	0	0						
020202-Del Sector Público Nacional	1.664.511	5.892.478	5.370.124	22.243.996	9.471.518	14.177.166	20.089.846	18.066.980	96.976.819						
030506-Disminución de Otros Documentos a Cobrar	29.946.215	0	1.630.314	0	0	0	0	0	38.888.744						
0307-OBTENCION DE PRESTAMOS	0	1.177.858	0	884.896	0	0	617.074	0	2.679.828						
0304-Recuperación de Préstamos de Largo Plazo	0	0	269.986	171.946	129.339	178.790	0	103.741	853.802						
Total	230.405.427	300.808.041	281.973.840	433.905.642	332.545.216	543.884.395	492.110.285	403.757.997	3.019.390.844						

Fuente: Sistema O3.



"Las Islas Malvinas, Georgias y Sandwich del Sur son y serán Argentinas"



Provincia de Tierra del Fuego, Antártida
e Islas del Atlántico Sur
República Argentina

MINISTERIO DE ECONOMÍA
SECRETARÍA DE PRESUPUESTO Y PLANIFICACIÓN

Recursos recaudados por rubro al 31.08.13
Poder Ejecutivo -- en pesos

Responsables	Origen	Fecha de Operación											
		ene / 2013	feb / 2013	mar / 2013	abr / 2013	may / 2013	jun / 2013	jul / 2013	ago / 2013	Total			
261-Poder Ejecutivo	Nacional	189.013.634	180.665.540	189.236.112	223.263.097	169.894.304	304.845.189	312.820.897	251.318.663	1.821.057.435			
	Provincial	41.391.794	120.142.500	92.737.728	210.642.545	162.650.913	239.039.205	179.289.388	152.439.335	1.198.333.409			
Total		230.405.427	300.808.041	281.973.840	433.905.642	332.545.216	543.884.395	492.110.285	403.757.997	3.019.390.844			

Fuente: Sistema O3.

CLAUDIO BLANCO
Secretario de Presupuesto y Planificación
Ministerio de Economía





Provincia de Tierra del Fuego, Antártida
e Islas del Atlántico Sur

República Argentina
MINISTERIO DE ECONOMÍA
SECRETARÍA DE PRESUPUESTO Y PLANIFICACIÓN

NOTA N° 31/13.
LETRA: S.P. y P.


USHUAIA, 11 de octubre de 2013

**A la Subsecretaria de Gestión
Ministerio de Economía**

Por medio de la presente me dirijo a Ud., a efectos de dar cumplimiento al requerimiento mensual solicitado mediante Informe N° 229/13, Letra: SUB. GESTIÓN – M.E.

Se adjunta a la presente un total de cinco (5) hojas con la documentación referida a la Ejecución de Gastos y Recursos al día 30 de septiembre de 2013, correspondiente al Poder Ejecutivo.

G.T.F.
H. J.C.
R.
A.



CLAUDIO H. BLANCO
Secretario de Presupuesto y Planificación
Ministerio de Economía



Provincia de Tierra del Fuego, Antártida
e Islas del Atlántico Sur
República Argentina


MINISTERIO DE ECONOMÍA
SECRETARÍA DE PRESUPUESTO Y PLANIFICACIÓN

Gastos devengados por partida al 30.09.13

Poder Ejecutivo – en pesos

Responsable	Partida	ene / 2013	feb / 2013	mar / 2013	abr / 2013	may / 2013	jun / 2013	jul / 2013	ago / 2013	sep / 2013	Total
	1-Gastos en Personal	215.275.733	222.902.626	223.609.760	240.673.157	243.592.965	253.200.718	370.942.246	256.148.989	276.987.553	2.303.333.748
	2-Bienes de Consumo	1.563.034	767.912	1.407.989	1.593.838	1.959.390	4.037.935	4.887.424	5.382.552	6.518.065	28.118.140
	3-Servicios No Personales	2.338.770	2.074.834	5.203.802	5.770.321	7.377.664	6.903.102	11.516.470	15.454.153	11.321.370	67.960.488
	4-Bienes de Uso	7.000	345.510	146.226	643.026	838.143	866.423	916.273	1.939.720	2.466.557	8.168.879
	5-Transferencias	49.286.982	82.887.789	82.974.735	121.032.813	87.318.780	153.217.472	136.656.797	112.824.338	109.992.531	936.192.237
	6-Activos Financieros	29.946.215	1.630.314	0	0	0	0	7.312.215	0	915.240	39.803.984
	7-Servicios de la Deuda	499.743	528.530	696.537	648.437	2.191.756	608.122	2.995.601	1.265.964	1.217.510	10.652.200
	9-Gastos Figurativos	0	64.405.373	16.956.448	54.388.842	36.114.668	44.854.235	35.759.155	38.361.929	41.601.949	332.442.600
	42-Construcciones	0	3.556.792	7.431.981	10.123.994	4.698.517	7.085.793	12.111.311	5.559.913	5.356.679	55.924.980
	Total	288.917.477	379.099.680	338.427.479	434.874.429	384.091.884	470.773.802	583.097.494	436.937.559	456.377.454	3.782.597.256

Fuente: Sistema O3.






Provincia de Tierra del Fuego, Antártida
e Islas del Atlántico Sur
República Argentina

MINISTERIO DE ECONOMÍA
SECRETARÍA DE PRESUPUESTO Y PLANIFICACIÓN

Gastos devengados por partida y responsable institucional al 30.09.13
Poder Ejecutivo - en pesos

Responsable	Partida	ene / 2013	feb / 2013	mar / 2013	abr / 2013	may / 2013	jun / 2013	jul / 2013	ago / 2013	sep / 2013	Total
517-Gobernador	1-Gastos en Personal	163.935	159.609	154.933	157.457	157.521	155.129	236.387	157.432	156.248	1.498.652
	Suma	163.935	159.609	154.933	157.457	157.521	155.129	236.387	157.432	156.248	1.498.652
	1-Gastos en Personal	44.282.361	44.986.591	46.898.921	48.067.915	46.352.079	46.127.591	65.916.545	47.496.941	53.106.780	443.234.824
	2-Bienes de Consumo	1.527.966	362.709	627.022	547.347	490.972	773.348	722.729	1.133.500	855.355	7.040.948
	3-Servicios No Personales	189.879	356.150	327.238	494.573	1.039.928	400.200	689.754	1.161.710	762.775	5.422.206
518-Ministerio de Gobierno, Justicia y Seguridad	4-Bienes de Uso	0	0	3.149	346	11.049	31.126	5.953	90.398	422.580	564.601
	5-Transferencias	1.112.868	1.134.833	2.551.043	2.919.986	2.127.264	2.235.313	3.773.606	2.602.054	3.332.826	21.789.793
	Suma	47.113.075	46.840.383	50.407.373	52.030.168	50.021.282	49.567.578	71.107.587	52.484.603	58.480.316	478.052.373
	1-Gastos en Personal	6.990.542	7.621.854	7.721.540	7.888.870	7.045.034	9.349.770	13.085.694	8.919.298	9.442.944	78.065.545
	2-Bienes de Consumo	11.432	22.167	36.883	16.374	20.620	125.814	34.371	54.816	153.604	476.082
519-Ministerio de Economía	3-Servicios No Personales	67.902	131.401	235.444	295.825	768.741	289.043	767.471	627.890	568.899	3.732.617
	4-Bienes de Uso	0	26.580	0	47.368	1.490	530.296	11.000	14.135	55.089	685.958
	5-Transferencias	48.031.480	67.147.256	63.424.307	100.545.522	67.923.851	122.853.348	107.647.116	88.626.316	88.319.660	754.518.856
	7-Servicios de la Deuda	499.743	528.530	696.537	648.437	2.191.756	608.122	2.995.601	1.265.964	1.217.510	10.652.200
	9-Gastos Figurativos	0	64.405.373	16.956.448	54.388.842	36.114.668	43.895.235	35.759.155	37.390.879	41.601.949	330.452.550
520-Ministerio de Infraestructura, Obras y Servicios Públicos	Suma	55.601.100	139.883.162	89.071.159	163.831.239	114.066.159	177.571.626	160.300.410	136.899.298	141.359.654	1.178.583.808
	1-Gastos en Personal	4.489.904	4.751.334	4.760.427	5.028.149	4.776.703	4.824.410	7.249.840	4.884.895	5.317.985	46.083.647
	2-Bienes de Consumo	10.026	9.956	23.353	36.134	102.112	29.420	52.373	133.401	31.550	428.323
	3-Servicios No Personales	441.066	34.155	106.288	40.452	48.752	33.780	287.437	191.487	76.941	1.260.358
	4-Bienes de Uso	0	0	1.808	5.134	1.258	3.211	69.324	356.596	16.884	454.215
521-Ministerio de Educación	6-Activos Financieros	29.946.215	1.630.314	0	0	0	0	0	156.000	0	156.000
	9-Gastos Figurativos	0	0	0	0	0	1.019.000	0	0	915.240	39.803.984
	42-Construcciones	0	3.556.792	5.557.968	8.925.248	2.297.437	6.528.083	11.981.292	5.362.493	4.482.106	1.990.051
	Suma	34.887.210	9.982.551	10.449.844	14.035.118	7.226.261	12.437.903	26.952.481	12.045.923	10.840.705	138.857.997
	1-Gastos en Personal	91.279.768	93.135.961	88.556.552	97.355.515	108.556.691	116.427.537	166.720.635	114.936.169	124.501.825	1.001.499.653
522-Ministerio de Salud	2-Bienes de Consumo	786.176	149.602	185.140	321.233	145.154	163.030	425.097	547.500	960.690	2.897.446
	3-Servicios No Personales	0	644.294	1.497.542	1.682.423	2.018.791	2.049.261	4.719.803	8.968.983	3.941.786	26.279.060
	4-Bienes de Uso	0	0	7.340	41.516	10.887	21.999	34.182	478.465	830.450	1.424.838
	5-Transferencias	0	6.373.559	6.318.169	6.304.772	6.409.961	7.758.171	9.252.860	8.227.489	9.919.047	60.563.827
	42-Construcciones	0	0	1.874.012	1.198.746	2.401.080	524.704	103.083	168.897	874.573	7.145.096
522-Ministerio de Salud	Suma	92.065.944	100.303.416	98.467.755	106.894.205	119.542.564	126.944.703	181.255.460	133.317.503	141.028.371	1.099.809.921
	1-Gastos en Personal	37.674.696	38.685.767	41.898.994	46.876.765	42.492.133	41.659.453	66.700.980	44.562.191	47.379.649	406.920.628
	2-Bienes de Consumo	125	32.541	224.386	300.056	877.923	2.825.814	3.007.040	3.067.592	3.968.693	13.994.171
	3-Servicios No Personales	8.500	86.225	735.553	868.212	1.045.152	1.050.644	2.044.458	1.734.055	2.599.142	10.171.941
	4-Bienes de Uso	0	305.100	43.237	515.493	343.994	34.533	594.558	589.597	625.723	3.052.235
522-Ministerio de Salud	5-Transferencias	136.233	1.035.216	2.592.206	1.808.057	1.748.235	2.995.427	2.919.242	3.122.934	2.460.484	18.818.034
	42-Construcciones	0	0	0	0	0	33.006	26.936	38.522	0	98.464
	Suma	37.819.555	40.144.949	45.494.376	50.368.582	46.507.436	48.298.877	74.293.215	53.104.893	57.023.691	453.055.474

Fuente: Sistema OS.





Provincia de Tierra del Fuego, Antártida
e Islas del Atlántico Sur
República Argentina

MINISTERIO DE ECONOMÍA
SECRETARÍA DE PRESUPUESTO Y PLANIFICACIÓN

Gastos devengados por partida y responsable institucional al 30.09.13
Poder Ejecutivo - en pesos

Responsable	Partida	ene / 2013	feb / 2013	mar / 2013	abr / 2013	may / 2013	jun / 2013	jul / 2013	ago / 2013	sep / 2013	Total
523-Ministerio de Desarrollo Social	1-Gastos en Personal	9.104.991	9.755.764	10.271.449	10.202.832	9.830.127	10.358.478	15.272.257	10.490.481	11.289.079	96.555.558
	2-Bienes de Consumo	11.445	109.818	108.294	149.873	112.141	78.398	232.327	148.369	236.337	1.187.943
	3-Servicios No Personales	4.401	227.995	704.622	342.149	972.822	545.992	569.176	650.859	954.195	4.972.217
	4-Bienes de Uso	7.000	0	5.880	31.980	1.181	5.889	23.658	67.823	87.923	144.738
	5-Transferencias	6.400	6.460.925	7.489.010	8.837.475	8.468.469	16.762.716	12.276.173	9.274.545	5.004.296	74.590.008
	Suma	9.134.237	16.554.502	18.590.254	19.864.746	19.384.746	27.751.414	28.373.592	20.832.177	17.465.132	177.450.464
291-Ministerio de Trabajo	1-Gastos en Personal	992.622	1.015.754	947.777	1.282.349	931.800	931.948	1.543.813	973.357	1.025.899	9.645.319
	2-Bienes de Consumo	0	1.625	2.050	52.070	5.078	30.454	25.895	7.858	8.041	133.059
	3-Servicios No Personales	3.725	3.645	27.968	32.299	29.349	29.491	16.782	37.861	1.547	181.865
	5-Transferencias	0	522.000	542.000	608.000	631.000	608.000	784.000	811.000	870.000	5.376.000
	Suma	996.347	1.543.023	1.519.795	1.870.768	1.600.176	1.599.893	1.599.893	2.370.480	1.830.076	1.905.488
290-Secretaría de Rep Oficial del Gobierno de TDF en Cap. Fed.	1-Gastos en Personal	929.444	969.197	966.467	1.057.008	1.003.772	1.075.418	1.609.303	1.046.300	1.210.336	9.867.246
	2-Bienes de Consumo	0	850	298	1.484	7.973	1.784	1.199	2.829	1.928	18.345
	3-Servicios No Personales	0	24.214	7.985	25.636	33.057	20.454	26.414	25.029	28.315	191.084
	4-Bienes de Uso	0	0	0	0	0	630	0	0	560	1.190
	Suma	929.444	994.262	974.731	1.084.128	1.044.802	1.088.288	1.088.288	1.636.916	1.074.718	1.240.579
292-Secretaría de Derechos Humanos	1-Gastos en Personal	332.524	387.316	335.902	332.465	327.026	330.259	489.843	343.963	351.240	3.230.536
	2-Bienes de Consumo	0	0	1.000	300	2.423	4.967	233	375	1.750	11.039
	3-Servicios No Personales	2.385	7.538	2.993	9.383	26.943	14.081	14.582	35.282	13.878	127.067
	4-Bienes de Uso	0	0	0	0	0	0	0	0	0	4.999
	Suma	334.910	394.855	339.895	342.148	356.391	354.298	364.298	504.685	379.620	366.889
293-Secretaría de Energía e Hidrocarburos	1-Gastos en Personal	1.026.517	1.151.235	1.079.809	1.146.879	1.110.568	1.108.346	1.585.120	1.032.378	1.075.000	10.315.854
	2-Bienes de Consumo	0	0	0	0	0	2.392	1.043	750	24.594	28.779
	3-Servicios No Personales	0	0	23.487	18.937	31.139	58.813	4.704	66.114	79.031	282.205
	4-Bienes de Uso	0	0	0	0	0	4.190	0	0	0	272.820
	Suma	1.026.517	1.151.235	1.103.278	1.165.816	1.141.741	1.173.741	1.173.741	1.590.867	1.099.243	1.178.626
294-Secretaría de Desarrollo Sustentable y Ambiente	1-Gastos en Personal	2.096.656	2.402.246	2.412.772	2.595.694	2.301.968	2.357.247	3.710.062	2.449.494	2.735.524	23.061.563
	2-Bienes de Consumo	52.003	77.606	103.273	66.736	77.606	66.736	98.185	89.402	104.833	633.662
	3-Servicios No Personales	25.047	220.078	246.738	319.036	286.366	174.014	248.360	488.647	435.473	2.453.759
	4-Bienes de Uso	0	13.830	13.760	270	188.638	16.823	169.866	203.316	486.674	1.103.197
	5-Transferencias	0	0	0	0	0	0	0	0	40.000	40.000
Suma	2.121.702	2.688.156	2.776.544	3.015.525	2.864.578	2.864.578	2.864.578	4.167.482	3.240.859	3.802.605	27.292.181
824-Ministerio Jefe de Gabinete	1-Gastos en Personal	13.860.603	15.421.939	15.304.255	16.124.064	16.316.228	16.107.165	24.202.600	16.811.203	16.811.203	150.672.941
	2-Bienes de Consumo	1.315	22.692	62.991	91.616	93.777	194.938	340.856	192.388	158.962	1.159.524
	3-Servicios No Personales	774.462	311.951	1.200.672	1.587.755	1.023.544	2.034.069	2.028.704	1.306.279	1.489.815	11.767.250
	4-Bienes de Uso	0	0	61.431	919	7.712	212.729	4.000	138.728	27.932	450.467
	5-Transferencias	0	214.000	48.000	9,000	10,000	4,500	4,000	4,000	46,218	339,718
Suma	14.636.379	15.970.583	16.705.974	17.794.730	17.444.563	18.553.400	18.553.400	26.593.872	18.066.281	18.634.120	164.385.901
271-Ministerio de Industria e Innovación Productiva	1-Gastos en Personal	2.051.172	2.457.956	2.270.962	2.357.195	2.391.319	2.387.967	3.620.167	2.441.204	2.503.841	22.681.782
	2-Bienes de Consumo	725	3.950	3.674	5.349	23.613	40.908	5.087	3.773	21.739	108.818
	3-Servicios No Personales	35.227	27.187	87.313	67.591	50.126	223.261	98.825	159.956	369.572	1.119.057
	4-Bienes de Uso	0	0	9,621	0	0	0	0	0	0	9,621
	Suma	2.087.124	2.489.094	2.371.570	2.630.134	2.465.058	2.652.138	2.652.138	3.724.079	2.604.933	2.895.151
Total	293.817.427	379.099.880	338.427.479	434.874.429	384.091.884	470.773.802	583.097.494	436.937.454	456.377.454	3.782.597.256	

Fuente: Sistema O3.



"Las Islas Malvinas, Georgias y Sandwich del Sur son y serán Argentinas"



Provincia de Tierra del Fuego, Antártida
e Islas del Atlántico Sur
República Argentina

MINISTERIO DE ECONOMÍA
SECRETARÍA DE PRESUPUESTO Y PLANIFICACIÓN


Recursos recaudados por rubro al 30.09.13
Poder Ejecutivo - en pesos

Responsable	Fecha de operación												Total
	ene / 2013	feb / 2013	mar / 2013	abr / 2013	may / 2013	jun / 2013	jul / 2013	ago / 2013	sep / 2013	Total			
01-INGRESOS CORRIENTES	198.794.702	293.737.705	274.703.416	410.604.805	322.944.359	529.528.438	463.995.892	379.321.521	362.252.827	3.235.883.465			
02-INGRESOS DE CAPITAL	1.664.511	5.892.478	5.370.124	22.243.996	9.471.518	14.177.166	20.089.846	18.066.980	16.328.580	113.305.199			
03-FUENTES FINANCIERAS	29.946.215	1.177.858	1.900.299	1.056.842	129.339	178.790	7.929.289	103.741	1.002.225	43.424.598			
Total	230.405.427	300.808.041	281.973.840	433.905.642	332.545.216	543.884.395	492.015.027	397.492.242	379.583.432	3.392.613.263			

Fuente: Sistema O3.

Responsable	Fecha de operación												Total
	ene / 2013	feb / 2013	mar / 2013	abr / 2013	may / 2013	jun / 2013	jul / 2013	ago / 2013	sep / 2013	Total			
Recursos (nivel 2 y 3)	143.894.274	148.096.951	162.692.138	180.755.240	129.184.408	256.824.292	254.430.062	198.562.193	180.906.754	1.655.346.313			
010105-Ingresos por regímenes federales	3.000.000	3.000.000	3.000.000	3.000.000	3.000.000	3.000.000	3.000.000	3.000.000	3.000.000	30.499.999			
010106-Aportes no reintegrables	2.192.997	2.395.878	2.065.862	1.820.169	3.183.907	3.753.758	3.167.144	2.447.158	2.081.718	23.108.590			
010107-Ingresos por rentas	7.865.299	7.484.433	9.010.231	8.828.646	6.721.537	10.154.069	9.772.793	9.009.908	9.009.917	77.656.893			
010107-Ingresos por fondos y programas nacionales	0	4.246.057	1.653.810	2.985.760	10.861.470	18.438.543	7.488.112	6.063.806	3.031.959	54.767.517			
010102-Ingresos Patrimoniales	11.842.429	73.348.713	31.126.340	112.879.709	63.739.607	133.623.515	77.867.590	70.860.972	86.101.027	660.389.891			
010103-Ingresos por Producción	1.197	460.279	2.282.194	18.742.265	9.210.248	17.638.519	14.277.846	13.372.476	13.351.297	90.336.319			
010104-Otros tributos	27.050.503	15.452.866	34.828.369	29.708.686	34.999.230	24.694.824	21.504.898	28.030.886	2.814.839	219.085.082			
010204-Regalías	27.821	451.577	1.038.594	2.944.981	749.497	4.499.134	2.190.135	2.206.536	2.861.840	16.989.916			
010209-Otros Ingresos No Tributarios	40.244	318.309	130.544	1.182.075	198.260	1.533.337	868.316	375.730	223.241	4.870.055			
010206-Multas	10.280	132.735	16.646.786	408.265	2.202.519	276.018	268.198	143.119	262.427	20.350.349			
010202-Derechos	2.869.660	29.641.902	6.254.354	42.467.885	49.592.566	50.661.937	60.663.353	29.286.361	52.579.447	324.017.464			
010201-Tasas	0	0	0	0	9.033	0	0	0	0	9.033			
010205-Alquileres	0	0	0	0	0	0	0	0	0	0			
010203-Primas	0	7.918.747	2.491.170	1.688.276	7.158.197	898.037	28.079	0	0	28.079			
010702-Del sector público Nacional	0	0	0	0	0	0	0	0	0	0			
010706-De entidades externas	0	0	0	0	0	0	0	0	0	0			
010402-Venta de Servicios	789.268	789.268	1.378.958	2.258.386	2.067.017	3.383.719	2.909.669	704.784	4.967.263	39.862.036			
010601-Intereses por Préstamos	0	0	104.076	100.097	66.864	130.796	0	2.794.912	2.061.098	17.643.046			
010603-Intereses por Títulos y Valores	0	0	0	38.365	0	0	0	0	0	401.773			
010602-Intereses por Depósitos	0	0	0	0	0	0	0	0	0	36.365			
020202-Del Sector Público Nacional	1.664.511	5.892.478	5.370.124	22.243.996	9.471.518	14.177.166	20.089.846	18.066.980	16.328.580	113.305.199			
030506-Disminución de Otros Documentos a Cobrar	29.946.215	0	1.630.314	0	0	0	7.312.215	0	915.240	39.803.984			
030703-De Otras Instituciones Públicas Nacionales	0	1.177.858	0	884.896	0	0	617.074	0	0	2.679.628			
030401-Del Sector Privado	0	0	269.986	171.946	129.339	178.790	0	103.741	86.985	940.787			
Total	230.405.427	300.808.041	281.973.840	433.905.642	332.545.216	543.884.395	492.015.027	397.492.242	379.583.432	3.392.613.263			

Fuente: Sistema O3.





Provincia de Tierra del Fuego, Antártida
e Islas del Atlántico Sur
República Argentina

MINISTERIO DE ECONOMÍA
SECRETARÍA DE PRESUPUESTO Y PLANIFICACIÓN

Recursos recaudados por rubro y origen al 30.09.13
Poder Ejecutivo – en pesos

Responsables	Origen	Fecha de Operación												Total
		ene / 2013	feb / 2013	mar / 2013	abr / 2013	may / 2013	jun / 2013	jul / 2013	ago / 2013	sep / 2013	Total			
261-Poder Ejecutivo	Nacional	189.013.634	180.665.540	189.236.112	223.263.097	169.894.304	304.845.189	312.820.897	251.318.663	221.561.781	2.042.619.215			
	Provincial	41.391.794	120.142.500	92.737.728	210.642.545	162.650.913	239.039.205	179.194.131	146.173.579	158.021.651	1.349.994.048			
Total		230.405.427	300.808.041	281.973.840	433.905.642	332.545.216	543.884.395	492.015.027	397.492.242	379.583.432	3.392.613.263			

Fuente: Sistema O3.





Provincia de Tierra del Fuego, Antártida
e Islas del Atlántico Sur
República Argentina
* * *

MINISTERIO DE ECONOMÍA
DIRECCIÓN GENERAL DE PRESUPUESTO

"2013- Año del Bicentenario de la Asamblea General Constituyente de 1813"



Nota N° 201/13

Letra: DGP

Ref: Nota 463/13 Sub. Gestión- ME

Ushuaia, 11 de octubre de 2013


Subsecretaría de Gestión
Ministerio de Economía

Por medio de la presente se remiten planillas que corresponden a lo requerido en vuestro informe en aquellos temas en los que esta Dirección General tiene competencias. Este consta de 16 fojas utiles incluida la presente.


Asimismo se detallan consultas y observaciones sobre los requerimientos vertidos en Nota N° 235/13 DC (Sec. Com. N° 2).

En primer termino, resulta confuso que se solicite información sobre el ejercicio 2013 en el apartado correspondiente al Proyecto de Presupuesto 2014. Además, varios requerimientos resultan reiterativos en más de un apartado. Por otra parte, mucha de la información solicitada fue remitida en los anexos correspondientes al proyecto de Presupuesto 2014 y además se remite mensualmente información respecto de la ejecución presupuestaria correspondiente al Poder Ejecutivo. Se han detectado inconsistencias en los artículos y denominaciones de los fondos de afectación específicas propuestos en el Proyecto 2014 en la nota de requerimiento.


Recibido


Ing. Cintia A. AGUADO
Subsecretaría de Gestión
Ministerio de Economía

11 OCT. 2013


Lic. VALERIA GUSSONI
Directora Gral. Presupuesto
Subsecretaría de Presupuesto

Es copia


Lic. VALERIA GUSSONI
Directora Gral. Presupuesto
Subsecretaría de Presupuesto



Provincia de Tierra del Fuego, Antártida
e Islas del Atlántico Sur
República Argentina

MINISTERIO DE ECONOMÍA
SECRETARÍA DE PRESUPUESTO Y PLANIFICACIÓN

Ejecución de Gastos – Poder Ejecutivo
Ejercicio 2013 – en pesos

Responsable	Partida	Financiamiento UGG						Total
		Trimestre 1,2,3						
		001001-Tesoro Provincial	001003001-Rec Afect Esp Prov	001003002-Rec con Afect Esp Nac	001004-Transf Internas	002001001-Transf Externas		
	1-Gastos en Personal	2.160.333.748	143.000.000	0	0	0	2.303.333.748	
	2-Bienes de Consumo	12.195.605	13.419.795	2.538.030	0	0	28.153.430	
	3-Servicios No Personales	37.742.583	11.190.935	18.516.317	0	523.628	67.973.463	
	4-Bienes de Uso	2.257.767	921.050	5.281.061	0	0	8.459.879	
	5-Transferencias	899.751.643	0	44.177.177	0	0	943.928.820	
261-Poder Ejecutivo	6-Activos Financieros	0	0	39.803.984	0	0	39.803.984	
	7-Servicios de la Deuda	10.652.200	0	0	0	0	10.652.200	
	9-Gastos Figurativos	330.452.550	0	1.990.051	0	0	332.442.600	
	42-Construcciones	2.015.271	0	43.766.471	10.143.237	0	55.924.980	
	Total	3.455.401.367	168.531.780	156.073.092	10.143.237	523.628	3.790.673.104	

Fuente: Sistema O3.

Lic. VALERIA GESSONI
Directora Gral. Presupuesto
Subsecretaría de Presupuesto

Lic. VALERIA GESSONI
Directora Gral. Presupuesto
Subsecretaría de Presupuesto





Provincia de Tierra del Fuego, Antártida
e Islas del Atlántico Sur
República Argentina

MINISTERIO DE ECONOMÍA
SECRETARÍA DE PRESUPUESTO Y PLANIFICACIÓN

Ejecución de Recursos – Poder Ejecutivo
Ejercicio 2013 – en pesos

Recursos	Periodo		Financiamiento				Total
	001001-Tesoro Provincial	001003-Rec Afect Esp	001005-Crédito Interno	001004-Transf Internas	002001-Transf Externas		
010105-Ingresos por regimenes federales	1.655.346.313	0	0	0	0	1.655.346.313	
010106-Aportes no reintegrables	30.499.999	0	0	0	0	30.499.999	
010107-Ingresos por rentas	23.108.590	0	0	0	0	23.108.590	
010107-Ingresos por fondos y programas nacionales	8.778.841	68.877.992	0	0	0	77.656.833	
010102-Ingresos Patrimoniales	54.767.517	531.195	0	0	0	55.298.711	
010103-Ingresos por Producción	659.334.738	25.205.034	0	0	0	684.539.772	
010104-Otros tributos	0	90.336.319	0	0	0	90.336.319	
010204-Regalias	255.367.027	0	0	0	0	255.367.027	
010209-Otros Ingresos No Tributarios	1.812.007	15.253.166	0	0	0	17.065.173	
010206-Multas	3.276.456	1.593.600	0	0	0	4.870.055	
010202-Derechos	3.717.535	16.632.813	0	0	0	20.350.349	
010201-Tasas	321.500.787	2.516.677	0	0	0	324.017.464	
010205-Alquileres	9.033	0	0	0	0	9.033	
010203-Primas	28.079	0	0	0	0	28.079	
010702-Del sector público Nacional	27.125	39.634.911	0	0	0	39.662.036	
010706-De entidades externas	0	0	0	0	704.784	704.784	
010402-Venta de Servicios	2.469	17.640.577	0	0	0	17.643.046	
010601-Intereses por Préstamos	0	401.773	0	0	0	401.773	
010603-Intereses por Títulos y Valores	36.365	0	0	0	0	36.365	
010602-Intereses por Depósitos	0	23	0	0	0	23	
020202-Del Sector Público Nacional	0	111.750.690	0	1.554.509	0	113.305.199	
030506-Disminución de Otros Documentos a Cobrar	0	39.803.984	0	0	0	39.803.984	
030703-De Otras Instituciones Públicas Nacionales	0	0	2.679.828	0	0	2.679.828	
030401-Del Sector Privado	0	940.787	0	0	0	940.787	
Total	3.017.612.879	431.119.542	2.679.828	1.554.509	704.784	3.453.671.541	

Fuente: Sistema 03.

Director General de Presupuesto
Secretaría de Presupuesto

es copia



Provincia de Tierra del Fuego, Antártida
e Islas del Atlántico Sur
República Argentina

MINISTERIO DE ECONOMÍA
SECRETARÍA DE PRESUPUESTO Y PLANIFICACIÓN

Evolución y perspectiva de recaudación de Ingresos tributarios
Ejercicio 2013 - en pesos

Recursos	Fecha de Operación		Medidas			Total recaudado
	2013	Estimado Vigente	Trimestre 1 / 2013	Trimestre 2 / 2013	Trimestre 3 / 2013	
			Recaudado	Recaudado	Recaudado	
01010501-Coparticipación Federal de Impuestos - Ley 23.548	2.036.947.779	409.943.337	481.474.833	557.654.012	1.449.072.183	
01010505-Excedente Conurbano Bonaerense - Ley 24.621	278.374.167	42.165.577	81.135.141	71.833.718	195.134.435	
01010502-Coparticipación Federal de Monotributo - Ley 24.977	17.248.791	2.574.450	4.153.965	4.411.280	11.139.695	
01010601-Compensación de Desequilibrios Fiscales - Ley N 24.130	36.000.000	9.000.000	9.000.000	9.000.000	26.999.999	
01010602-Aportes del Tesoro Nacional - Ley 23.548 Art. 5°	60.000.000	0	0	3.500.000	3.500.000	
01010101-Ganancias	24.032.275	6.654.737	8.757.834	7.696.019	23.108.590	
01010706-Servicios Nacionales Transferidos - Ley 24.049	12.000.000	3.000.000	3.000.000	3.000.000	9.000.000	
01010709-Fdo. Financiamiento Educativo - Ley 26075	93.444.350	21.358.709	22.502.925	24.791.358	68.652.992	
01010701-Fondo Educativo - Ley 23.906	8.500	1.254	1.327	1.260	3.841	
01010205-Bienes Personales No Incorporados al Proceso Económico	46.744.515	5.959.087	29.106.222	16.513.498	51.578.808	
01010203-Inmuebles	10.000.000	7.799	3.473.704	238.401	3.719.904	
01010306-Ingresos Brutos	1.053.117.712	107.448.927	286.050.244	207.375.861	600.875.033	
01010305-Sellos	75.987.507	6.634.816	21.546.178	22.529.827	50.710.821	
01010303-Combustibles Líquidos	8.629.840	8.071.160	9.562.263	14.178.181	31.811.605	
01010301-Valor Agregado	0	273.058	413.446	455.809	1.142.313	
01010402-Otros Tributos de Jurisdicción Provincial	135.629.782	2.743.670	46.591.031	41.001.619	90.336.319	
Total	3.888.165.218	625.836.580	1.006.769.114	984.180.844	2.616.786.537	

Fuente: Sistema O3.

Lic. VALENTINA ESCOBAR
Directora Gral. Presupuesto
Subsecretaría de Presupuesto

es copia

Lic. VALENTINA ESCOBAR
Directora Gral. Presupuesto
Subsecretaría de Presupuesto





Provincia de Tierra del Fuego, Antártida
e Islas del Atlántico Sur
República Argentina

MINISTERIO DE ECONOMÍA
SECRETARÍA DE PRESUPUESTO Y PLANIFICACIÓN

Estimación de Ingresos tributarios
Proyecto de Presupuesto 2014 – en pesos

Recursos	Estimado
010101-Sobre los Ingresos	31.666.425
01010203-Inmuebles	4.379.101
01010205-Bienes Personales No Incorporados al Proceso Económico	79.387.621
01010301-Valor Agregado	1.878.850
01010303-Combustibles Líquidos	206.565.482
01010304-Consumo de Energía Eléctrica	21.300.000
01010305-Sellos	106.002.042
01010306-Ingresos Brutos	1.553.558.306
01010402-Otros Tributos de Jurisdicción Provincial	260.325.681
01010501-Coparticipación Federal de Impuestos - Ley 23.548	2.563.933.859
01010502-Coparticipación Federal de Monotributo - Ley 24.977	19.331.109
01010505-Excedente Conurbano Bonaerense - Ley 24.621	359.954.258
01010601-Compensación de Desequilibrios Fiscales - Ley N 24.130	36.000.000
01010602-Aportes del Tesoro Nacional - Ley 23.548 Art. 5°	100.000.000
01010701-Fondo Educativo - Ley 23.906	8.500
01010706-Servicios Nacionales Transferidos - Ley 24.049	12.000.000
01010709-Fdo. Financiamiento Educativo - Ley 26075	92.490.700
Total	5.448.781.933

Fuente: Sistema O3.

Lic. M. ANA GYSSONI
Directora Gral. Presupuesto
Subsecretaría de Presupuesto

Es copia

Lic. VALENTINA GYSSONI
Directora Gral. Presupuesto
Subsecretaría de Presupuesto



Provincia de Tierra del Fuego, Antártida
e Islas del Atlántico Sur
República Argentina

MINISTERIO DE ECONOMÍA
SECRETARÍA DE PRESUPUESTO Y PLANIFICACIÓN

Proyecto de Presupuesto 2014

Recursos de recaudación provincial

Recursos	Estimado
01010305-Sellos	106.002.042
01010306-Ingresos Brutos	1.553.558.306
01020101-Tasas Retributivas de Servicios	525.760.167
Total	2.185.320.515

Fuente: Sistema O3.

Regalías hidrocarburíferas

Recursos	Estimado
010204-Regalías	433.506.626
01020401-Regalías Hidrocarburíferas - Rentas Generales	433.506.626
Total	433.506.626

Fuente: Sistema O3.

Transferencias corrientes y de capital

Recursos	Estimado
0107-TTRANSFERENCIAS CORRIENTES	57.432.044
0202-TTRANSFERENCIAS DE CAPITAL	1.704.079
010702-Del sector público Nacional	107.037
010705-De sector público Provincial y Municipal	1.820.946
020201-Del Sector privado	104.181.823
020202-Del Sector Público Nacional	794.509.629
Total	138.939.226
Total	1.098.694.784

Fuente: Sistema O3.


Fondo de Financiamiento de Servicios Sociales

Recursos	Estimado
010104-Otros tributos	260.227.522
001003001026-Fondo de Financiamiento de Servicios Sociales	260.227.522
Total	260.227.522

Fuente: Sistema O3.

Nota: la diferencia se financia s/ art. 25 de Ley Provincial 905.

Lic. [Signature] 905001
Dirección de Presupuesto
Subsecretaría de Presupuesto





Provincia de Tierra del Fuego, Antártida
e Islas del Atlántico Sur
República Argentina

MINISTERIO DE ECONOMÍA
SECRETARÍA DE PRESUPUESTO Y PLANIFICACIÓN


Estructura de financiamiento de transferencias corrientes y de capital
Proyecto de Presupuesto 2014 - en pesos

Recursos	Financiamiento	Estimado
	001001-Tesoro Provincial	1.820.946
	001003002009-Programa Manejo y Conservación de Bosques	5.737.084
	001003002010-Plan Nacional Manejo del Fuego	400.000
	001003002011-Fo.N.I.D. (Fondo Nacional de Incentivo Docente)	26.536.785
	001003002012-Fo.Na.Pe. (Fondo Nacional de Pesca)	4.500.000
	001004001001-Pensiones no contributivas	2.114.878
	001004001002-Plan Diversas Patologías	998.040
	001004001004-Plan Nacional de Seguridad Alimentaria	1.937.760
	001004001006-Transferencia INCAA	110.000
	001004001008-Plan Sumar (ex Plan Nacer)	991.316
	001004001009-Fondo Proyección Funciones Esenciales y Prog.Salud	719.922
	001004001011-Red Fed. Formación Docente Continua	3.623.134
	001004001013-Transferencia Ministerio de Salud Nación	2.035.000
	001004001015-Programa Higiene, Seguridad y Riesgos del Trabajo*	2.100.465
	001004001016-Programa Salud Escolar	326.100
	001004001018-Programa Mejoramiento Equidad Educativa	4.968.011
	001004001020-Plan Estratégico Alimentario y Agroindustrial	128.699
	001004001022-Transferencias Sec. de Cultura de la Nación	77.000
	001004001023-Transferencias INDEC	1.704.079
	001004001032-Transf. INCUCAI	127.850
	001004001036-Transferencias Consejo Federal de Cultura	107.037
	001001-Tesoro Provincial	104.181.823
	001002001001-Recursos Propios	138.939.226
	001003002001-Recursos con Afectación Especifica Nacional	270.924.855
	001004001024-Trans. Plan Fed. Nuevo Hospital Río Grande	1.233.261
	001004001027-Programa Federal de Construcción de Viviendas	318.134.483
	001004001028-Transf. Fondo Federal Solidario Dec 206/09	132.033.665
	001004001031-Transf. Pacto Federal Educativo	14.803.410
	001004001039-Subprograma Fed. de Infraestructura	21.882.111
	001004001043-Programa Federal de Mejoramiento Urbano	8.497.844
	001004001044-Transferencias Ministerio del Interior y Transport	27.000.000
	Total	1.098.694.784

Fuente: Sistema O3.

S. Capor

Lic. VALENTINA GISSONI
Directora Oral, Presupuesto
Subsecretaría de Presupuesto





Provincia de Tierra del Fuego, Antártida
e Islas del Atlántico Sur
República Argentina

MINISTERIO DE ECONOMIA
SECRETARIA DE PRESUPUESTO Y PLANIFICACIÓN


Gastos corrientes de Administración Pública Provincial
Proyecto de Presupuesto 2014 – en pesos

Clasificador Económico	Partida	Responsable Presupuestario			Total
		514-Adm. Central	515-Adm. Desc.	516-Org. Seg. Social	
21-Gastos Corrientes	1-Gastos en Personal	4.453.851.103	417.231.837	132.120.761	5.003.203.701
	2-Bienes de Consumo	171.733.389	63.866.174	98.948.043	334.547.605
	3-Servicios No Personales	330.600.275	115.697.478	319.353.105	765.650.858
	5-Transferencias	1.892.481.582	37.570.200	1.543.451.073	3.473.502.855
	7-Servicios de la Deuda	42.689.451	7.099.058	0	49.788.509
	8-Otros Gastos	0	89.502.100	0	89.502.100
	9-Gastos Figurativos	649.638.204	0	0	649.638.204
	Total	7.540.994.003	730.966.848	2.093.872.982	10.365.833.833

Fuente: Sistema O3.

Lic. VALENTINA RUSSONI
Directora Gral. Presupuesto
Subsecretaría de Presupuesto

Lic. VALENTINA RUSSONI
Directora Gral. Presupuesto
Subsecretaría de Presupuesto



"Las Islas Malvinas, Georgias y Sandwich del Sur son y serán Argentinas"



Provincia de Tierra del Fuego, Antártida
e Islas del Atlántico Sur
República Argentina

MINISTERIO DE ECONOMÍA
SECRETARÍA DE PRESUPUESTO Y PLANIFICACIÓN

Gasto en Personal del Poder Ejecutivo al 30.09.13

Ejercicio 2013 -- en pesos

Responsable	Período												Total
	ene / 2013	feb / 2013	mar / 2013	abr / 2013	may / 2013	jun / 2013	jul / 2013	ago / 2013	sep / 2013				
517-Gobernador	163.935	159.609	154.933	157.457	157.521	155.129	236.387	157.432	156.248			1.498.652	
518-Ministerio de Gobierno, Justicia y Seguridad	44.282.361	44.986.691	46.898.921	48.067.915	46.352.079	46.127.591	65.915.545	47.496.941	53.106.780			443.234.824	
519-Ministerio de Economía	6.990.542	7.621.854	7.721.540	7.888.870	7.045.034	9.349.770	13.085.694	8.919.298	9.442.944			78.065.545	
520-Ministerio de Infraestructura, Obras y Servicios Públicos	4.489.904	4.751.334	4.760.427	5.028.149	4.776.703	4.824.410	7.249.840	4.884.895	5.317.985			46.083.647	
521-Ministerio de Educación	91.279.768	93.135.961	88.585.552	97.355.515	108.556.691	116.427.537	166.720.635	114.936.169	124.501.825			1.001.499.653	
522-Ministerio de Salud	37.674.696	38.685.767	41.898.994	46.876.765	42.492.133	41.659.453	65.700.980	44.552.191	47.379.649			406.920.628	
523-Ministerio de Desarrollo Social	9.104.991	9.755.764	10.271.449	10.202.932	9.830.127	10.358.478	15.272.257	10.490.481	11.269.079			96.555.558	
291-Ministerio de Trabajo	992.622	1.015.754	947.777	1.282.349	931.800	931.948	1.543.813	973.357	1.025.899			9.645.319	
290-Secretaría de Rép Oficial del Gobierno de TDF en Cap. Fed	929.444	969.197	966.467	1.057.008	1.003.772	1.075.418	1.609.303	1.046.300	1.210.336			9.867.246	
292-Secretaría de Derechos Humanos	332.524	387.316	335.902	332.465	327.025	330.259	489.843	343.963	351.240			3.230.536	
293-Secretaría de Energía e Hidrocarburos	1.026.517	1.151.236	1.079.809	1.146.879	1.110.568	1.108.346	1.585.120	1.032.378	1.075.000			10.315.854	
294-Secretaría de Desarrollo Sustentable y Ambiente	2.096.656	2.402.246	2.412.772	2.595.594	2.301.968	2.357.247	3.710.062	2.449.494	2.735.524			23.061.563	
824-Ministerio Jefe de Gabinete	13.860.603	15.421.939	15.304.255	16.124.064	16.316.226	16.107.165	24.202.600	16.424.886	16.911.203			150.672.941	
271-Ministerio de Industria e Innovación Productiva	2.051.172	2.457.956	2.270.962	2.557.195	2.391.319	2.387.967	3.620.167	2.441.204	2.503.841			22.681.782	
Total	215.275.733	222.902.626	223.609.760	240.673.157	243.592.965	253.200.718	370.942.246	256.148.989	276.987.553			2.303.333.748	

Fuente: Sistema O3.

Lic. VALERIA CUSSONI
Directora Gral. Presupuesto
Subsecretaría de Presupuesto

o no debe ser
o no debe ser
Lic. VALERIA CUSSONI
Subsecretaría de Presupuesto





Provincia de Tierra del Fuego, Antártida
e Islas del Atlántico Sur
República Argentina

MINISTERIO DE ECONOMÍA
SECRETARÍA DE PRESUPUESTO Y PLANIFICACIÓN

Vacantes por área del Poder Ejecutivo
Proyecto de Presupuesto 2014 – en unidades


Responsables	Total
517-Gobernador	22
518-Ministerio de Gobierno, Justicia y Seguridad	2.288
519-Ministerio de Economía	505
520-Ministerio de Infraestructura, Obras y Servicios Públicos	366
521-Ministerio de Educación	1.667
522-Ministerio de Salud	2.101
523-Ministerio de Desarrollo Social	760
291-Ministerio de Trabajo	110
290-Secretaría de Rep Oficial del Gobierno de TDF en Cap. Fed.	48
292-Secretaría de Derechos Humanos	20
293-Secretaría de Energía e Hidrocarburos	59
294-Secretaría de Desarrollo Sustentable y Ambiente	168
824-Ministerio Jefe de Gabinete	929
271-Ministerio de Industria e Innovación Productiva	96
Total	9.139

Fuente: Sistema O3.

es Cifer

Lic. MARIANA CUSSONI
Directora Gral. Presupuesto
Subsecretaría de Presupuesto

Lic. Mariana Cussoni
Subsecretaría de Presupuesto





Provincia de Tierra del Fuego, Antártida
e Islas del Atlántico Sur
República Argentina



MINISTERIO DE ECONOMÍA
SECRETARÍA DE PRESUPUESTO Y PLANIFICACIÓN
Gasto devengado del Fondo de Financiamiento de Servicios Sociales al 10.10.13
Ejercicio 2013 – en pesos

Responsable	Unidad de Crédito	Partida	Medidas		
			Vigente	Preventivo	Devengado
Ministerio de Infraestructura, Obras y Servicios Públicos	948	Construcciones	2.500.000	0	0
	949	Construcciones	2.400.449	0	0
	957	Construcciones	155.000	0	0
	959	Construcciones	5.000.000	5.000.000	0
	963	Construcciones	3.000.000	3.000.000	0
	964	Construcciones	2.500.000	2.500.000	0
	965	Construcciones	2.000.000	0	0
	966	Construcciones	1.199.600	0	0
	967	Construcciones	500.000	0	0
	968	Construcciones	500.000	0	0
	969	Construcciones	560.000	0	0
	970	Construcciones	1.500.000	0	0
	971	Construcciones	2.000.000	0	0
	976	Construcciones	1.799.951	1.799.951	0
Ministerio de Educación	333	Gastos en Personal	10.640.534	0	0
		Bienes de Consumo	6.000.000	430.879	339.594
		Servicios No Personales	3.000.000	776.450	660.000
		Bienes de Uso	4.000.000	14.706	0
Ministerio de Salud	402	Bienes de Consumo	250.000	0	0
		Servicios No Personales	250.000	0	0
	404	Bienes de Consumo	32.093	1.850	1.850
		Servicios No Personales	118.800	112.696	112.039
	405	Bienes de Consumo	10.000	0	0
		Servicios No Personales	12.686	0	0
	406	Bienes de Consumo	83.800	7	7
		Servicios No Personales	13.000.000	0	0
	410	Bienes de Consumo	1.650.495	321.991	0
		Servicios No Personales	2.480.317	17.710	17.710
	421	Bienes de Consumo	208.436	7.116	5.216
		Servicios No Personales	1.121.174	21.806	21.806
	422	Bienes de Consumo	391.405	371.953	222.946
		Servicios No Personales	388.114	0	0
	423	Bienes de Consumo	114.287	0	0
		Servicios No Personales	182.000	176.819	167.248
	425	Bienes de Consumo	400.000	19.250	19.250
		Servicios No Personales	65.543	5.373	5.373
	426	Bienes de Consumo	4.336.926	840.565	778.824
		Servicios No Personales	2.500.000	163.660	163.660
	429	Bienes de Consumo	239.985	52.398	52.398
		Servicios No Personales	310.800	69.087	37.642
	430	Bienes de Consumo	50.000	4.059	4.059
		Servicios No Personales	6.829	0	0
	431	Bienes de Consumo	70.000	0	0
		Servicios No Personales	30.000	0	0
	437	Bienes de Consumo	70.125	25.906	25.906
		Servicios No Personales	675.438	48.381	46.508
	438	Bienes de Consumo	23.686	625	625
		Servicios No Personales	172.200	125.047	80.347
	439	Bienes de Consumo	24.717	0	0
		Servicios No Personales	6.719.741	2.904.841	1.089.124
	379	Bienes de Consumo	4.635.600	4.184.937	2.541.659
		Servicios No Personales	11.482.959	2.387.849	1.906.345
	381	Bienes de Consumo	5.161.700	3.842.573	2.899.879
		Servicios No Personales	250.254	143.180	143.180
Total		Gasto en Personal	71.500.000	71.500.000	71.500.000
		Gasto en Personal	71.500.000	71.500.000	71.500.000
Total			249.775.642	172.371.665	154.343.194

Fuente: Sistema O3.

Es copia
Lic. VARELA
Subsecretaría de Presupuesto

Lic. VARELA
Director Gen. de Presupuesto
Subsecretaría de Presupuesto

*Las Islas Malvinas, Georgias y Sandwich del Sur son y serán Argentinas



Provincia de Tierra del Fuego, Antártida
e Islas del Atlántico Sur
República Argentina

MINISTERIO DE ECONOMÍA
SECRETARÍA DE PRESUPUESTO Y PLANIFICACIÓN

Recaudación Fondo de Financiamiento de Servicios Sociales
Ejercicio 2013

Mes	Retención a Municipios	Recaudación DGR	Total Recaudado
Enero	10.320.204	20.055	10.340.258
Febrero	8.310.378	10.545.176	18.855.554
Marzo	7.210.892	11.225.466	18.436.359
Abril	9.015.724	9.791.440	18.807.164
Mayo	9.382.858	15.216.836	24.599.695
Junio	8.401.546	13.369.830	21.771.377
Julio	9.261.378	12.690.036	21.951.414
Agosto	8.748.350	15.374.407	24.122.757
Septiembre	8.080.579	14.719.380	22.799.959
Total	78.731.909	102.952.626	181.684.536

Fuente: Sistema SIGA

Lic. VALERIA CEIJSONI
Directora General Presupuesto
Subsecretaría de Presupuesto



es copia

Lic. VALERIA CEIJSONI
Directora General Presupuesto
Subsecretaría de Presupuesto



Provincia de Tierra del Fuego, Antártida
e Islas del Atlántico Sur
República Argentina


MINISTERIO DE ECONOMÍA
SECRETARÍA DE PRESUPUESTO Y PLANIFICACIÓN

Detalle gasto financiado por Fondo de Financiamiento de Servicios Prioritarios
Presupuesto 2014

Responsable Presupuestario	Objetivo-Actividad	Partida	Ejercicio 2014
519-Ministerio de Economía	1426-Otorgar bonos de gas envasado o granel y otros subsidio	5-Transferencias	17.000.000,00
	1731-Brindar ayuda alimentaria a escolares	5-Transferencias	20.119.347,21
Total			37.119.347,21

Fuente: Sistema 03. Pre G 14

[Handwritten Signature]
 Lic. VALERIA CUSSONI
 Directora del Presupuesto
 Subsecretaría de Presupuesto



[Handwritten Signature]
 Lic. VALERIA CUSSONI
 Directora del Presupuesto



Provincia de Tierra del Fuego, Antártida
e Islas del Atlántico Sur
República Argentina

MINISTERIO DE ECONOMÍA
SECRETARÍA DE PRESUPUESTO Y PLANIFICACIÓN

Gasto devengado por Ley Provincial N° 736
Ejercicio 2013 – en pesos

Actividad	Partida	ene / 2013		mar / 2013		abr / 2013		may / 2013		jun / 2013		jul / 2013		ago / 2013		sep / 2013		
		Vigente	Devenido	Devenido	Devenido	Devenido	Devenido	Devenido	Devenido	Devenido	Devenido	Devenido	Devenido	Devenido	Devenido	Devenido	Devenido	Devenido
1414-Brindar asistencia en situaciones de emergencia o desastres	5-Transferencias	27.838.033	1.433.294	851.001	826.315	747.138	1.348.980	997.690	1.922.034									

Fuente: Sistema O3.

Lic. VALERIA CUSSONI
Subsecretaría de Presupuesto
Dirección General de Presupuesto



Lic. VALERIA CUSSONI
Subsecretaría de Presupuesto



Provincia de Tierra del Fuego, Antártida
e Islas del Atlántico Sur
República Argentina

MINISTERIO DE ECONOMÍA
SECRETARÍA DE PRESUPUESTO Y PLANIFICACIÓN

Aplicaciones Financieras de Administración Pública Provincial
Proyecto de Presupuesto 2014 – en pesos

Clasificador Económico	Responsable Presupuestario	Partida	
		6-Activos Financieros	7-Servicios de la Deuda
307-IPAUSS		5.074.811.351	0
231-Inversión financiera	308-Caja Previsional y Compensadora Policía Pcial. y Ex Territ.	15.790.000	0
	900-Servicios de la Deuda Publica	0	77.701.484
	300-InFueTur	0	510.688
232-Amortización de la deuda y disminución de otros pasivos	301-Dirección Provincial de Puertos	0	825.000
	303-Dirección Provincial de Vialidad	0	5.071.140
	304-Dirección Provincial de Energía	0	4.065.051
	305-Dirección Provincial de Obras y Servicios Sanitarios	0	50.000
	306-Instituto Provincial de Regulación de Apuestas	0	2.650.000
	Total	5.090.601.351	90.873.364

Fuente: Sistema O3.

Lic. V. J. ESTER...
Director O3 Presupuesto
Subsecretaría de Presupuesto



es copia
Lic. PAULINA CURSONI

"Las Islas Malvinas, Georgias y Sandwich del Sur son y serán Argentinas"



Provincia de Tierra del Fuego, Antártida
e Islas del Atlántico Sur
República Argentina

MINISTERIO DE ECONOMÍA
SECRETARÍA DE PRESUPUESTO Y PLANIFICACIÓN

Fuentes Financieras de Administración Pública Provincial
Proyecto de Presupuesto 2014 – en pesos

Responsable	Ente Recaudador	Recursos	2014
	172-Tesorería General de la Provincia	0305-DISMINUCION DE OTROS ACTIVOS FINANCIEROS	52.776.085
		0306-ENDEUDAMIENTO PUBLICO	589.000.000
		0307-OBTENCION DE PRESTAMOS	4.616.808
261-Poder Ejecutivo	181-Secretaría de Desarrollo Sustentable	0305-DISMINUCION DE OTROS ACTIVOS FINANCIEROS	2.438.630
	185-Programa: Planes Crece	0305-DISMINUCION DE OTROS ACTIVOS FINANCIEROS	15.636.831
	262-Fiscalía de Estado	0305-DISMINUCION DE OTROS ACTIVOS FINANCIEROS	158.687
299-Fiscalía de Estado	245-Dirección Provincial de Puertos	0305-DISMINUCION DE OTROS ACTIVOS FINANCIEROS	5.200.000
301-Dirección Provincial de Puertos		0304-Recuperación de Préstamos de Largo Plazo	53.000.000
302-Instituto Provincial de Vivienda	247-Instituto Provincial de Vivienda	0305-DISMINUCION DE OTROS ACTIVOS FINANCIEROS	39.360.000
303-Dirección Provincial de Vitalidad	248-Dirección Provincial de Vitalidad	0307-OBTENCION DE PRESTAMOS	20.000.000
304-Dirección Provincial de Energía	249-Dirección Provincial de Energía	0305-DISMINUCION DE OTROS ACTIVOS FINANCIEROS	12.902.376
305-Dirección Provincial de Obras y Servicios Sanitarios	250-Dirección Provincial de Obras y Serv. Sanit.	0305-DISMINUCION DE OTROS ACTIVOS FINANCIEROS	4.640.400
		0303-RECUPERACION DE PRESTAMOS DE CORTO PLAZO	69.910
	255-Inst Prov Autarquico Unificado Previsional	0304-Recuperación de Préstamos de Largo Plazo	154.591
307-IPAUS		0305-DISMINUCION DE OTROS ACTIVOS FINANCIEROS	4.903.887.756
	256-Inst Prov Autarquico Unificado Asistencial	0303-RECUPERACION DE PRESTAMOS DE CORTO PLAZO	28.899.132
		0305-DISMINUCION DE OTROS ACTIVOS FINANCIEROS	650.000.395
		0301-VENTA DE TITULOS Y VALORES	13.200.000
308-Caja Previsional y Compensadora Policia Pcial. y Ex Territ.	257-Caja Compensadora de Policia	0303-RECUPERACION DE PRESTAMOS DE CORTO PLAZO	2.300.000
	Total		6.398.241.602

Fuente: Sistema O3.

Financiamiento Art. 28. Proyecto de Presupuesto 2014 – en pesos

Ente Recaudador	Recursos	Financiamiento
172-Tesorería General de la Provincia	0306102-Colocación de Deuda Interna de Largo Plaz	001005-Credito Interno
		589.000.000
Total		589.000.000

Fuente: Sistema O3.

Es copia
Luz Valera

Director Provincial de Presupuesto y Planificación
Luz Valera
30/09/2014



Provincia de Tierra del Fuego, Antártida
e Islas del Atlántico Sur
República Argentina

MINISTERIO DE ECONOMIA
CONTADURÍA GENERAL

NOTA N° 1433 /13.-
LETRA: CONT. GRAL.

Ushuaia,

23 OCT. 2013

Sra. Subsecretaria
Ing. Cintia A. Aguado
Subsecretaria de Gestión
Ministerio de Economía
S / D

Por la presente, en virtud de lo solicitado en Informe N° 229/13 Letra Sub. Gestión, relacionado a la Resolución 77/13 del Poder Legislativo, informo a continuación, los items que compete a esta Contaduría General:

Art. 1 Pto a) Se adjunta el reporte mensual de abril al mes de agosto de la ejecución presupuestaria por objeto del gasto del Poder Ejecutivo correspondiente al presente ejercicio.

Art. 1 Pto b) Se adjunta reporte de los recursos nacionales y provinciales, indicando la recaudación mensual desde enero al mes de agosto, como así también la recaudación acumulada a este último mes.

Art. 1 Pto e) Recaudación de los recursos coparticipables nacionales y de regalías desde el mes de enero al mes de agosto.

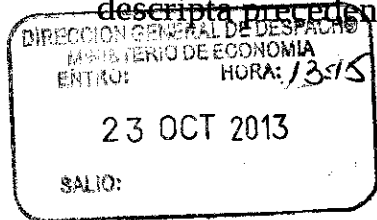
Art. 1 Pto f) Deuda del Poder Ejecutivo mensual, consolidada y flotante.

Art. 1 Pto j) Reporte de los recursos retenidos y percibidos por el Fondo de Financiamiento de Servicios Sociales.

Art. 1 Pto l) Detalle pendiente de transferencias a los Municipios de Ushuaia, Tolhuin y Rio Grande al 02/09/13, por los recursos coparticipables .

Se adjunta soporte magnético de la información ~~descripta precedentemente.~~

Sin otro particular, atte.



CPN Daniel A. MALDONES
CONTADOR GENERAL

"Las Islas Malvinas, Geogias y Sándwich del Sur, son y serán Argentinas"




Provincia de Tierra del Fuego
Antártida e Islas del
Atlántico Sur

Ejecucion Presupuestaria Objeto del Gasto Ejercicio 2013 al 30/04/2013

Caracter: 001Administración Central

Jurisdiccion desde: 003-Poder Ejecutivo hasta 003-Poder Ejecutivo

Cuenta	Descripcion	Preventivo	Compromiso	Devenido	Mand a Pagar	Pagado
I	TOTAL DE EROGACIONES	1,482,414,938.94	1,354,860,383.69	1,226,751,354.34	1,216,470,729.07	1,063,645,281.58
001	GASTOS EN PERSONAL	676,171,863.80	676,171,863.80	676,171,863.80	676,149,360.46	641,398,602.01
001 001	Personal permanente	585,851,817.64	585,851,817.64	585,851,817.64	585,831,232.75	566,442,214.05
001 002	Personal temporari	18,663,048.93	18,663,048.93	18,663,048.93	18,663,048.93	18,663,048.90
001 005	Asistencia social al persona	71,656,997.23	71,656,997.23	71,656,997.23	71,655,078.78	56,293,339.06
002	BIENES DE CONSUMO	9,500,804.77	9,359,249.77	5,402,466.73	5,070,553.37	3,175,556.49
002 001	Productos alimenticios agropecuarios y forestale	1,858,699.83	1,844,074.83	1,095,036.45	915,594.31	809,155.04
002 002	Textiles y vestuari	1,569,691.09	1,569,691.09	1,273,411.11	1,256,911.11	90,733.13
002 003	Productos de papel, cartón e impreso	319,335.96	289,335.96	229,611.31	189,020.81	178,751.88
002 004	Productos de cuero y cauch	102,992.23	102,992.23	102,892.23	83,422.23	36,869.73
002 005	Productos químicos, combustibles y lubricante	3,404,731.45	3,403,881.45	1,522,676.72	1,492,096.12	1,114,000.40
002 006	Productos de minerales no metálico	23,534.50	23,534.50	23,534.50	23,534.50	21,433.37
002 007	Productos metálico	486,664.51	396,664.51	94,922.81	83,718.81	60,125.82
002 008	Minerale	1,193.24	1,193.24	1,193.24	1,193.24	1,193.24
002 009	Otros bienes de consum	1,733,961.96	1,727,881.96	1,059,188.36	1,025,062.24	863,293.88
003	SERVICIOS NO PERSONALES	49,809,493.90	40,213,283.80	15,693,432.66	14,571,545.74	10,328,865.16
003 001	Servicios básicos	8,192,639.06	6,031,100.34	5,086,629.70	4,505,589.75	2,193,583.42
003 002	Alquileres y derechos	4,828,216.66	4,609,359.78	1,493,777.07	1,070,341.60	935,494.87
003 003	Mantenimiento, reparación y limpieza	10,240,097.06	9,718,086.06	2,172,518.54	2,167,918.54	1,730,736.59
003 004	Servicios técnicos y profesionales	13,722,323.41	13,490,743.74	3,036,802.81	2,968,734.48	2,239,287.48
003 005	Servicios comerciales y financieros	9,136,481.95	2,252,594.57	1,144,398.76	1,129,337.16	839,698.24
003 006	Publicidad y propaganda	34,953.48	34,953.48	34,953.48	34,953.48	0.00
003 007	Pasajes y viáticos	1,411,796.84	1,193,896.84	1,098,289.92	1,082,689.92	999,490.69
003 008	Impuestos, derechos y tasas	553,450.24	458,392.03	329,097.62	329,097.62	303,371.04
003 009	Otros servicios	2,689,535.20	2,424,156.96	1,296,964.76	1,282,893.19	1,087,202.83
004	BIENES DE USO	19,548,811.60	4,346,836.70	1,415,049.28	568,454.28	468,398.29
004 001	Bienes preexistente	14,701,724.90	0.00	0.00	0.00	0.00
004 003	Maquinaria y equipo	4,469,381.30	3,969,131.30	1,415,049.28	568,454.28	468,398.29
004 008	Activos intangibles	377,705.40	377,705.40	0.00	0.00	0.00
005	TRANSFERENCIAS	465,080,175.98	402,285,633.48	336,901,000.77	331,956,867.90	266,872,265.67
005 001	Transferencias al sector privado para financiar	178,573,164.35	115,816,694.18	61,461,423.41	60,759,453.45	57,322,210.93
005 003	Transferencias al Sector Público Nacional para f	6,473,951.57	6,435,879.24	1,947,464.06	1,947,464.06	1,947,464.06
005 006	Transferencias a universidades nacionale	40,450.94	40,450.94	0.00	0.00	0.00




Departario: aaledio - Fecha: 26/09/2013 - Hora: 13:42

Las islas Malvinas, Georgias y Sandwich del Sur son y serán Argentinas

Contabilidad General Informe: f3fhh - Página: 1 de 2



Provincia de Tierra del Fuego
Antártida e Islas del
Atlántico Sur

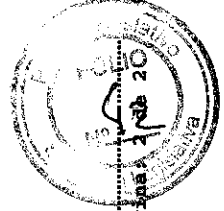


Ejecucion Presupuestaria Objeto del Gasto Ejercicio 2013 al 30/04/2013

Caracter: 001Administración Central

Jurisdiccion desde: 003-Poder Ejecutivo hasta 003-Poder Ejecutivo


Cuenta	Descripción	Preventivo	Compromiso	Devengado	Mand a Pagar	Pagado
005 007	Transferencias a instituciones provinciales y mu	263,576,820.02	263,576,820.02	263,576,820.02	259,334,657.11	204,072,766.40
005 008	Transferencias a instituciones provinciales y mu	16,415,789.10	16,415,789.10	9,915,293.28	9,915,293.28	3,529,824.28
006	ACTIVOS FINANCIERO	31,576,528.41	31,576,528.41	31,576,528.41	31,576,528.41	31,576,528.41
006 001	Aportes de capital	31,576,528.41	31,576,528.41	31,576,528.41	31,576,528.41	31,576,528.41
007	SERVICIO DE LA DEUDA Y DISMINUCIÓN DE OTROS PASIV	2,373,247.02	2,373,247.02	2,373,247.02	2,373,247.02	2,086,003.77
007 001	Servicio de la deuda interna	2,086,003.77	2,086,003.77	2,086,003.77	2,086,003.77	2,086,003.77
007 003	Intereses por préstamos recibido	287,243.25	287,243.25	287,243.25	287,243.25	0.00
009	GASTOS FIGURATIVOS	135,750,664.00	135,750,664.00	135,750,664.00	135,750,664.00	91,606,528.06
009 001	Gastos figurativos de la administración provinc	135,750,664.00	135,750,664.00	135,750,664.00	135,750,664.00	91,606,528.06
042	Construcciones	92,603,349.46	52,783,076.71	21,467,101.67	18,453,507.89	16,132,533.72
042 001	Construcciones en bienes de dominio privat	91,829,572.26	52,009,299.51	20,693,324.47	17,679,730.69	15,364,397.99
042 002	Construcciones en bienes de dominio publico	773,777.20	773,777.20	773,777.20	773,777.20	768,135.73



Usuario: aaladio - Fecha: 26/09/2013 - Hora: 13:42

Las Islas Malvinas, Georgias y Sandwich del Sur son y serán Argentinas

Contabilidad General Informe: f3fhh - Página: 3 de 20



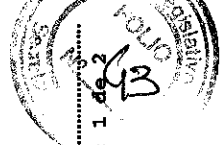
Provincia de Tierra del Fuego
Antártida e Islas del
Atlántico Sur

Ejecucion Presupuestaria Objeto del Gasto Ejercicio 2013 al 31/05/2013

Caracter: 001Administración Central


Jurisdiccion desde: 003-Poder Ejecutivo hasta 003-Poder Ejecutivo

Cuenta	Descripción	Preventivo	Compromiso	Devengado	Mand a Pagar	Pagado
I	TOTAL DE EROGACIONES	1,859,133,443.11	1,734,868,628.57	1,601,062,560.81	1,595,097,188.19	1,437,693,041.09
001	GASTOS EN PERSONAL	910,824,554.32	910,824,554.32	910,824,554.32	910,800,586.44	877,854,028.83
001 001	Personal permanente	790,092,497.74	790,092,497.74	790,092,497.74	790,070,448.31	771,670,159.07
001 002	Personal temporari	24,602,658.60	24,602,658.60	24,602,658.60	24,602,658.60	24,602,658.53
001 005	Asistencia social al persona	96,129,397.98	96,129,397.98	96,129,397.98	96,127,479.53	81,581,211.23
002	BIENES DE CONSUMO	12,946,727.14	12,794,299.14	7,312,712.96	6,974,925.59	5,019,514.24
002 001	Productos alimenticios agropecuarios y forestale	2,311,827.56	2,297,202.56	1,565,895.58	1,409,520.01	1,261,460.08
002 002	Textiles y vestuari	1,592,498.16	1,592,498.16	1,296,198.18	1,265,898.18	298,500.20
002 003	Productos de papel, cartón e impreso	461,229.59	431,229.59	258,762.44	251,912.94	234,680.86
002 004	Productos de cuero y cauch	186,106.61	178,111.61	125,445.71	105,975.71	59,423.21
002 005	Productos químicos, combustibles y lubricante	4,463,507.64	4,455,704.64	2,202,648.39	2,113,108.58	1,672,761.75
002 006	Productos de minerales no metálico	28,849.22	28,849.22	24,680.12	24,680.12	22,578.98
002 007	Productos metálico	530,818.65	440,818.65	122,811.06	111,624.06	76,194.03
002 008	Minerale	1,193.24	1,193.24	1,193.24	1,193.24	1,193.24
002 009	Otros bienes de consum	3,370,696.47	3,368,691.47	1,715,078.24	1,691,012.75	1,392,721.89
003	SERVICIOS NO PERSONALES	59,284,005.71	50,725,792.96	22,881,197.32	22,129,304.31	13,752,459.65
003 001	Servicios básicos	9,295,075.03	8,597,924.95	7,897,138.38	7,743,536.98	2,495,592.64
003 002	Alquileres y derechos	7,501,503.81	7,326,004.63	2,239,193.09	1,883,966.09	1,374,291.65
003 003	Mantenimiento, reparación y limpieza	10,667,483.28	10,149,252.28	2,749,341.59	2,740,141.59	1,932,243.58
003 004	Servicios técnicos y profesionales	15,049,224.42	14,427,911.42	4,440,411.45	4,225,804.68	3,397,129.11
003 005	Servicios comerciales y financieros	8,356,776.33	2,403,048.55	1,159,655.50	1,155,827.98	1,056,659.70
003 006	Publicidad y propaganda	35,529.48	35,529.48	35,529.48	35,529.48	576.00
003 007	Pasajes y viáticos	2,067,204.23	1,811,770.32	1,560,824.40	1,549,874.40	1,446,603.14
003 008	Impuestos, derechos y tasas	990,361.50	986,359.12	892,160.59	887,670.27	545,785.42
003 009	Otros servicios	5,320,847.63	4,987,992.21	1,906,952.84	1,906,952.84	1,503,578.41
004	BIENES DE USO	22,965,554.13	5,728,079.23	1,981,904.54	1,573,582.54	1,498,917.36
004 001	Bienes preexistente	16,737,224.90	0.00	0.00	0.00	0.00
004 003	Maquinaria y equipo	5,837,996.84	5,337,746.84	1,980,638.55	1,572,316.55	1,497,777.36
004 004	Equipo de seguridad	125.99	125.99	125.99	125.99	0.00
004 005	Libros, revistas y otros elementos coleccionable	12,501.00	12,501.00	1,140.00	1,140.00	1,140.00
004 008	Activos intangibles	377,705.40	377,705.40	0.00	0.00	0.00
005	TRANSFERENCIAS	541,280,957.70	480,012,253.74	424,225,886.16	420,058,583.55	355,860,833.31
005 001	Transferencias al sector privado para financiar	189,538,161.96	128,307,530.33	83,092,297.00	82,210,873.07	78,406,872.75





Provincia de Tierra del Fuego
Antártida e Islas del
Atlántico Sur




Ejecucion Presupuestaria Objeto del Gasto Ejercicio 2013 al 31/05/2013

Caracter: 001Administración Central

Jurisdiccion desde: 003-Poder Ejecutivo hasta 003-Poder Ejecutivo

Cuenta	Descripción	Preventivo	Compromiso	Devengado	Mand a Pagar	Pagado
005 003	Transferencias al Sector Público Nacional para f	6,653,528.05	6,615,455.72	2,585,268.23	2,585,268.23	2,585,268.23
005 006	Transferencias a universidades nacionales	40,450.94	40,450.94	0.00	0.00	0.00
005 007	Transferencias a instituciones provinciales y mu	325,848,314.97	325,848,314.97	325,848,314.97	322,722,733.97	266,750,334.36
005 008	Transferencias a instituciones provinciales y mu	19,200,501.78	19,200,501.78	12,700,005.96	12,539,708.28	8,118,357.97
006	ACTIVOS FINANCIERO	31,576,528.41	31,576,528.41	31,576,528.41	31,576,528.41	31,576,528.41
006 001	Aportes de capital	31,576,528.41	31,576,528.41	31,576,528.41	31,576,528.41	31,576,528.41
007	SERVICIO DE LA DEUDA Y DISMINUCIÓN DE OTROS PASIV	12,422,882.32	4,565,002.57	4,565,002.57	4,565,002.57	4,277,759.32
007 001	Servicio de la deuda interna	2,658,447.07	2,658,447.07	2,658,447.07	2,658,447.07	2,658,447.07
007 003	Intereses por préstamos recibido	287,243.25	287,243.25	287,243.25	287,243.25	0.00
007 008	Disminución de otros pasivo	9,477,192.00	1,619,312.25	1,619,312.25	1,619,312.25	1,619,312.25
009	GASTOS FIGURATIVOS	171,865,332.32	171,865,332.32	171,865,332.32	171,865,332.32	124,634,947.16
009 001	Gastos figurativos de la administración provinc	171,865,332.32	171,865,332.32	171,865,332.32	171,865,332.32	124,634,947.16
042	Construcciones	95,966,901.06	56,776,785.88	25,829,442.21	25,553,342.46	23,218,052.81
042 001	Construcciones en bienes de dominio privat	95,193,123.86	56,003,008.68	25,055,665.01	24,779,565.26	22,444,444.85
042 002	Construcciones en bienes de dominio publico	773,777.20	773,777.20	773,777.20	773,777.20	773,607.96



[Handwritten signature]


Usuario: alaladio - Fecha: 26/09/2013 - Hora: 14:15

Las Islas Malvinas, Georgias y Sandwich del Sur son y serán Argentinas

Contabilidad General Informe: f3fhh - Pagina: 2/2



Provincia de Tierra del Fuego
Antártida e Islas del
Atlántico Sur




Ejecucion Presupuestaria Objeto del Gasto Ejercicio 2013 al 30/06/2013

Caracter: 001Administración Central

Jurisdiccion desde: 003-Poder Ejecutivo hasta 003-Poder Ejecutivo

Cuenta	Descripción	Preventivo	Compromiso	Devenido	Mand a Pagar	Pagado
I	TOTAL DE EROGACIONES	2,309,591,376.41	2,193,172,259.38	2,065,815,261.63	2,060,471,833.00	1,857,390,927.05
001	GASTOS EN PERSONAL	1,157,664,646.30	1,157,664,646.30	1,157,664,646.30	1,157,640,578.42	1,118,238,809.20
001 001	Personal permanente	1,004,382,586.71	1,004,382,586.71	1,004,382,586.71	1,004,360,437.28	980,527,942.60
001 002	Personal temporari	30,687,346.66	30,687,346.66	30,687,346.66	30,687,346.66	30,687,346.59
001 005	Asistencia social al persona	122,594,712.93	122,594,712.93	122,594,712.93	122,592,794.48	107,023,520.01
002	BIENES DE CONSUMO	18,344,148.97	18,199,715.97	11,399,184.22	10,924,082.28	8,786,543.13
002 001	Productos alimenticios agropecuarios y forestale	3,388,625.63	3,374,000.63	2,468,229.55	2,387,236.69	2,280,197.30
002 002	Textiles y vestuari	2,078,654.56	2,078,654.56	1,344,770.30	1,320,006.30	348,515.96
002 003	Productos de papel, cartón e impreso	645,658.78	615,658.78	456,960.44	452,878.29	380,232.75
002 004	Productos de cuero y cauch	273,585.61	273,585.61	174,280.71	154,810.71	108,078.63
002 005	Productos quimicos, combustibles y lubricante	6,810,253.50	6,802,450.50	3,919,489.55	3,746,858.32	3,167,905.27
002 006	Productos de minerales no metalico	31,301.80	31,301.80	26,915.68	26,915.68	26,915.72
002 007	Productos metalico	574,553.64	484,553.64	143,326.01	131,187.51	100,538.32
002 008	Minerale	1,193.24	1,193.24	1,193.24	1,193.24	1,193.24
002 009	Otros bienes de consum	4,540,322.21	4,538,317.21	2,864,018.74	2,702,995.54	2,372,965.94
003	SERVICIOS NO PERSONALES	66,864,546.55	55,680,231.98	29,938,378.49	29,273,582.51	21,983,806.02
003 001	Servicios básicos	12,459,462.21	9,435,564.70	8,645,796.75	8,644,156.01	5,005,990.45
003 002	Alquileres y derechos	8,470,993.05	8,242,562.27	3,425,621.88	3,002,671.88	2,696,109.25
003 003	Mantenimiento, reparación y limpieza	10,954,114.14	10,419,483.14	4,295,352.72	4,290,072.72	2,833,935.28
003 004	Servicios técnicos y profesionales	16,569,032.87	15,894,119.87	6,373,781.23	6,192,404.65	5,120,681.68
003 005	Servicios comerciales y financieros	8,476,538.63	2,501,093.35	1,267,975.63	1,266,793.97	1,200,197.99
003 006	Publicidad y propaganda	45,733.48	45,733.48	45,733.48	45,733.48	10,780.00
003 007	Pasajes y viáticos	3,158,408.38	2,913,284.47	2,602,849.47	2,559,307.47	2,449,721.87
003 008	Impuestos, derechos y tasas	1,117,480.76	1,018,415.47	933,938.55	928,913.55	644,631.10
003 009	Otros servicios	5,612,783.03	5,209,975.23	2,347,328.78	2,343,528.78	2,021,758.40
004	BIENES DE USO	26,559,625.10	7,975,050.20	2,854,804.11	2,160,369.57	2,005,587.38
004 001	Bienes preexistente	17,923,224.90	0.00	0.00	0.00	0.00
004 003	Maquinaria y equipo	8,115,106.13	7,453,756.13	2,711,215.44	2,147,431.05	1,992,648.86
004 004	Equipo de seguridad	437.52	437.52	437.52	437.52	437.52
004 005	Libros, revistas y otros elementos coleccionable	12,501.00	12,501.00	12,501.00	12,501.00	12,501.00
004 008	Activos intangibles	508,355.55	508,355.55	130,650.15	0.00	0.00
005	TRANSFERENCIAS	675,138,138.37	628,304,233.12	577,578,280.79	574,504,743.92	481,779,595.41
006 001	Transferencias al sector privado para financiar	208,218,609.91	161,462,776.99	116,624,573.91	115,587,405.12	102,493,519.33




Usuario: aaladio - Fecha: 26/09/2013 - Hora: 14:16

Contabilidad General Informe: f3fhh - Página: 1 de 8

Las Islas Malvinas, Georgias y Sandwich del Sur son y serán Argentinas



Provincia de Tierra del Fuego
Antártida e Islas del
Atlántico Sur

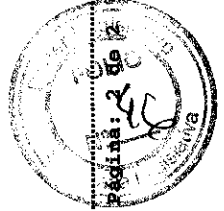


Ejecucion Presupuestaria Objeto del Gasto Ejercicio 2013 al 30/06/2013

Caracter: 001Administración Central

Jurisdicción desde: 003-Poder Ejecutivo hasta 003-Poder Ejecutivo


Cuenta	Descripción	Preventivo	Comprobad	Devenido	Mand a Pagar	Pagado
005 002	Transferencias al sector privado para financiar	40,000.00	0.00	0.00	0.00	0.00
005 003	Transferencias al Sector Público Nacional para f	6,842,978.81	6,804,906.48	3,424,718.99	3,424,718.99	2,585,268.23
005 006	Transferencias a universidades nacionale	40,450.94	40,450.94	0.00	0.00	0.00
005 007	Transferencias a instituciones provinciales y mu	437,042,689.54	437,042,689.54	437,042,689.54	435,006,321.46	362,532,251.36
005 008	Transferencias a instituciones provinciales y mu	22,953,409.17	22,953,409.17	20,486,298.35	20,486,298.35	14,168,556.49
006	ACTIVOS FINANCIERO	31,576,528.41	31,576,528.41	31,576,528.41	31,576,528.41	31,576,528.41
006 001	Aportes de capital	31,576,528.41	31,576,528.41	31,576,528.41	31,576,528.41	31,576,528.41
007	SERVICIO DE LA DEUDA Y DISMINUCIÓN DE OTROS PASIV	13,031,004.63	5,173,124.88	5,173,124.88	5,173,124.88	4,885,881.63
007 001	Servicio de la deuda interna	3,266,569.38	3,266,569.38	3,266,569.38	3,266,569.38	3,266,569.38
007 003	Intereses por préstamos recibido	287,243.25	287,243.25	287,243.25	287,243.25	0.00
007 008	Disminución de otros pasivo	9,477,192.00	1,619,312.25	1,619,312.25	1,619,312.25	1,619,312.25
009	GASTOS FIGURATIVOS	216,719,567.18	216,719,567.18	216,719,567.18	216,719,567.18	159,240,263.88
009 001	Gastos figurativos de la administración provinc	215,700,567.18	215,700,567.18	215,700,567.18	215,700,567.18	159,240,263.88
009 002	Gastos figurativos de la administración provinc	1,019,000.00	1,019,000.00	1,019,000.00	1,019,000.00	0.00
042	Construcciones	102,693,170.90	71,879,161.34	32,910,747.25	32,499,355.83	28,893,911.99
042 001	Construcciones en bienes de dominio privat	101,919,393.70	71,105,384.14	32,136,970.05	31,725,478.63	28,120,134.79
042 002	Construcciones en bienes de dominio publico	773,777.20	773,777.20	773,777.20	773,777.20	773,777.20



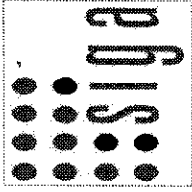
Usuario: aaladio - Fecha: 26/09/2013 - Hora: 14:16

Las Islas Malvinas, Georgias y Sandwich del Sur son y serán Argentinas

Contabilidad General Informe: f3fhh - Página: 2 de 2



Provincia de Tierra del Fuego
Antártida e Islas del
Atlántico Sur



Ejecucion Presupuestaria Objeto del Gasto Ejercicio 2013 al 31/07/2013
Caracter: 001Administración Central
Jurisdiccion desde: 003-Poder Ejecutivo hasta 003-Poder Ejecutivo

Cuenta	Descripción	Preventivo	Compromiso	Devenido	Mand a Pagar	Pagado
I	TOTAL DE EROGACIONES	2,866,665,535.86	2,757,055,448.08	2,639,969,029.52	2,618,048,490.52	2,368,205,935.05
001	GASTOS EN PERSONAL	1,514,876,591.99	1,514,876,591.99	1,514,876,591.99	1,514,852,424.11	1,420,274,104.75
001 001	Personal permanente	1,314,821,751.92	1,314,821,751.92	1,314,821,751.92	1,314,799,502.49	1,268,348,746.86
001 002	Personal temporari	39,315,508.54	39,315,508.54	39,315,508.54	39,315,508.54	39,315,508.44
001 005	Asistencia social al persona	160,739,331.53	160,739,331.53	160,739,331.53	160,737,413.08	112,609,849.45
002	BIENES DE CONSUMO	22,910,222.33	22,754,925.47	16,295,332.67	15,379,366.88	12,317,488.17
002 001	Productos alimenticios agropecuarios y forestale	4,187,307.09	4,187,307.09	3,284,201.51	3,203,167.91	2,987,919.51
002 002	Textiles y vestuari	2,366,972.52	2,366,972.52	1,536,861.37	1,507,953.69	530,396.38
002 003	Productos de papel, cartón e impreso	962,595.82	932,595.82	556,990.46	541,997.06	450,609.19
002 004	Productos de cuero y cauch	359,439.61	359,439.61	277,949.61	262,927.71	114,389.35
002 005	Productos químicos, combustibles y lubricante	8,677,041.77	8,676,941.77	6,400,964.23	5,919,110.79	4,929,045.02
002 006	Productos de minerales no metálico	53,132.06	53,132.06	47,026.96	45,354.96	45,223.90
002 007	Productos metálico	675,929.76	585,929.76	323,743.29	296,705.80	167,843.77
002 008	Minerale	1,193.24	1,193.24	1,193.24	1,193.24	1,193.24
002 009	Otros bienes de consum	5,626,610.46	5,591,413.60	3,866,402.00	3,600,955.72	3,090,867.81
003	SERVICIOS NO PERSONALES	77,856,906.12	64,430,169.59	41,330,492.88	39,884,335.03	31,044,018.77
003 001	Servicios básicos	15,891,091.50	10,976,242.86	9,886,783.81	9,852,933.00	6,441,592.60
003 002	Alquileres y derechos	9,570,516.00	9,299,485.22	5,044,879.01	4,970,007.03	3,593,984.59
003 003	Mantenimiento, reparación y limpieza	11,485,479.43	10,829,506.23	5,653,027.38	5,582,028.90	3,814,881.96
003 004	Servicios técnicos y profesionales	19,399,281.29	18,722,980.76	10,554,758.05	10,320,368.48	8,830,948.82
003 005	Servicios comerciales y financieros	9,216,352.76	3,233,938.88	1,929,592.96	1,709,620.84	1,589,808.47
003 006	Publicidad y propaganda	45,813.48	45,813.48	45,813.48	45,813.48	10,860.00
003 007	Pasajes y viáticos	3,845,608.59	3,625,950.68	3,276,877.62	3,217,208.62	3,104,384.69
003 008	Impuestos, derechos y tasas	1,412,167.86	1,177,066.64	1,059,480.75	1,059,480.75	777,281.18
003 009	Otros servicios	6,990,595.21	6,519,184.84	3,779,279.82	3,126,873.93	2,880,176.46
004	BIENES DE USO	27,426,941.17	8,898,466.27	3,790,246.67	2,809,527.14	2,520,210.74
004 001	Bienes preexistente	17,923,224.90	0.00	0.00	0.00	0.00
004 003	Maquinaria y equipo	8,911,002.32	8,305,752.32	3,646,489.02	2,796,419.64	2,507,103.24
004 004	Equipo de seguridad	437.52	437.52	437.52	437.52	437.52
004 005	Libros, revistas y otros elementos coleccionable	83,920.88	83,920.88	12,669.98	12,669.98	12,669.98
004 008	Activos intangibles	508,355.55	508,355.55	130,650.15	0.00	0.00
005	TRANSFERENCIAS	807,891,060.57	770,099,224.15	718,727,742.17	702,854,188.84	618,326,530.41
005 001	Transferencias al sector privado para financiar	237,191,966.56	199,478,202.47	153,362,282.25	139,121,037.01	127,789,750.82



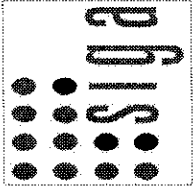
Usuario: aaladio - Fecha: 26/09/2013 - Hora: 14:17

Contabilidad General. Informe: f3fhh - Pág 18 de 2

Las Islas Malvinas, Georgias y Sandwich del Sur son y serán Argentinas



Provincia de Tierra del Fuego
Antártida e Islas del
Atlántico Sur



Ejecucion Presupuestaria Objeto del Gasto Ejercicio 2013 al 31/07/2013

Caracter: 001Administración Central

Jurisdiccion desde: 003-Poder Ejecutivo hasta 003-Poder Ejecutivo

Cuenta	Descripción	Preventivo	Compromiso	Devenido	Mand a Pagar	Pagado
005 002	Transferencias al sector privado para financiar	40,000.00	0.00	0.00	0.00	0.00
005 003	Transferencias al Sector Público Nacional para f	7,191,688.08	7,153,615.75	4,405,615.75	4,405,615.75	4,405,615.75
005 006	Transferencias a universidades nacionale	40,450.94	40,450.94	0.00	0.00	0.00
005 007	Transferencias a instituciones provinciales y mu	533,416,648.82	533,416,648.82	533,416,648.82	532,116,936.29	463,397,012.21
005 008	Transferencias a instituciones provinciales y mu	30,010,306.17	30,010,306.17	27,543,195.35	27,210,599.79	22,734,151.63
006	ACTIVOS FINANCIERO	38,888,743.80	38,888,743.80	38,888,743.80	38,888,743.80	31,576,528.41
006 001	Aportes de capital	38,888,743.80	38,888,743.80	38,888,743.80	38,888,743.80	31,576,528.41
007	SERVICIO DE LA DEUDA Y DISMINUCIÓN DE OTROS PASIV	16,308,243.89	8,450,364.14	8,450,364.14	8,450,364.14	8,450,364.14
007 001	Servicio de la deuda interna	3,869,176.92	3,869,176.92	3,869,176.92	3,869,176.92	3,869,176.92
007 003	Intereses por préstamos recibido	786,044.42	786,044.42	786,044.42	786,044.42	786,044.42
007 005	Disminución de préstamos a largo plaz	2,175,830.55	2,175,830.55	2,175,830.55	2,175,830.55	2,175,830.55
007 008	Disminución de otros pasivo	9,477,192.00	1,619,312.25	1,619,312.25	1,619,312.25	1,619,312.25
009	GASTOS FIGURATIVOS	252,478,722.50	252,478,722.50	252,478,722.50	252,478,722.50	206,949,043.80
009 001	Gastos figurativos de la administración provinc	251,459,722.50	251,459,722.50	251,459,722.50	251,459,722.50	205,930,043.80
009 002	Gastos figurativos de la administración provinc	1,019,000.00	1,019,000.00	1,019,000.00	1,019,000.00	1,019,000.00
042	Construcciones	108,028,103.49	76,178,240.17	45,130,792.70	42,450,818.08	36,747,645.86
042 001	Construcciones en bienes de dominio privat	107,254,326.29	75,404,462.97	44,357,015.50	41,677,040.88	35,973,868.66
042 002	Construcciones en bienes de dominio publico	773,777.20	773,777.20	773,777.20	773,777.20	773,777.20



Contabilidad General Informe: f3fhh - Pavlba 2013

Usuario: aaladio - Fecha: 26/09/2013 - Hora: 14:17

Las Islas Malvinas, Georgias y Sandwich del Sur son y serán Argentinas




Provincia de Tierra del Fuego
Antártida e Islas del
Atlántico Sur

Ejecucion Presupuestaria Objeto del Gasto Ejercicio 2013 al 31/08/2013

Caracter: 001Administración Central


Jurisdiccion desde: 003-Poder Ejecutivo hasta 003-Poder Ejecutivo

Cuenta	Descripcion	Preventivo	Compromiso	Devengado	Mand a Pagar	Pagado
I	TOTAL DE EROGACIONES	3,306,543,583.07	3,211,681,710.82	3,084,687,227.42	3,051,504,071.44	2,840,639,883.29
001	GASTOS EN PERSONAL	1,770,197,204.91	1,770,197,204.91	1,770,197,204.91	1,770,172,937.03	1,709,659,497.65
001 001	Personal permanente	1,536,457,838.31	1,536,457,838.31	1,536,457,838.31	1,536,435,488.88	1,498,644,350.67
001 002	Personal temporari	45,694,380.91	45,694,380.91	45,694,380.91	45,694,380.91	45,694,380.88
001 005	Asistencia social al persona	188,044,985.69	188,044,985.69	188,044,985.69	188,043,067.24	165,320,766.10
002	BIENES DE CONSUMO	28,064,575.91	27,695,292.58	21,631,262.54	19,424,643.98	15,690,316.40
002 001	Productos alimenticios agropecuarios y forestale	4,689,172.26	4,678,713.46	3,914,521.30	3,676,108.13	3,479,419.57
002 002	Textiles y vestuari	2,483,523.12	2,482,953.12	1,929,196.36	1,840,502.29	887,069.82
002 003	Productos de papel, cartón e impreso	1,353,285.42	1,292,565.42	767,991.52	665,215.25	526,790.60
002 004	Productos de cuero y cauch	381,742.20	381,742.20	281,572.20	267,620.20	117,911.94
002 005	Productos quimicos, combustibles y lubricante	11,142,017.33	11,023,057.33	8,459,623.47	7,679,419.41	6,490,926.68
002 006	Productos de minerales no metálico	69,795.24	69,795.24	62,918.83	62,116.83	61,050.56
002 007	Productos metálico	744,816.31	645,984.31	566,582.68	372,699.69	296,393.12
002 008	Minerale	4,778.24	4,778.24	1,193.24	1,193.24	1,193.24
002 009	Otros bienes de consum	7,195,445.79	7,115,703.26	5,647,662.94	4,859,768.94	3,835,560.87
003	SERVICIOS NO PERSONALES	87,512,925.24	77,892,062.17	56,748,863.75	54,636,400.87	41,864,673.89
003 001	Servicios básicos	18,092,219.91	16,489,822.68	15,880,494.65	15,654,546.21	7,756,880.07
003 002	Alquileres y derechos	10,377,879.78	10,102,529.00	5,737,248.09	5,692,001.71	4,799,881.78
003 003	Mantenimiento, reparación y limpieza	12,118,037.38	11,454,052.96	6,839,711.04	5,997,237.82	5,129,477.32
003 004	Servicios técnicos y profesionales	22,697,843.45	21,883,161.05	14,987,633.38	14,531,315.64	12,686,862.83
003 005	Servicios comerciales y financieros	9,576,487.75	4,386,231.98	2,711,365.21	2,254,586.11	1,924,782.35
003 006	Publicidad y propaganda	69,993.48	69,993.48	69,993.48	69,993.48	46,300.00
003 007	Pasajes y viáticos	5,299,424.45	4,999,616.54	4,828,097.92	4,781,978.92	4,649,729.97
003 008	Impuestos, derechos y tasas	1,556,604.57	1,539,268.74	1,446,759.50	1,440,675.50	899,478.82
003 009	Otros servicios	7,724,434.47	6,967,385.74	4,247,560.48	4,214,065.48	3,971,280.75
004	BIENES DE USO	37,140,204.64	19,211,229.74	5,993,471.52	4,081,348.21	3,538,098.38
004 001	Bienes preexistentes	17,923,224.90	494,500.00	494,500.00	4,068,240.71	3,534,990.88
004 003	Maquinaria y equipo	18,231,255.79	17,731,005.79	5,283,887.97	4,068,240.71	437.52
004 004	Equipo de seguridad	437.52	437.52	437.52	437.52	12,669.98
004 005	Libros, revistas y otros elementos coleccionable	83,920.88	83,920.88	83,995.88	12,669.98	12,669.98
004 008	Activos intangibles	901,365.55	901,365.55	130,650.15	0.00	0.00
005	TRANSFERENCIAS	945,020,874.13	893,005,192.04	840,266,142.58	815,722,189.68	742,104,821.64
005 001	Transferencias al sector privado para financiar	255,328,183.00	223,432,626.84	175,701,139.14	173,497,065.77	159,255,410.66





Provincia de Tierra del Fuego
Antártida e Islas del
Atlántico Sur




Ejecucion Presupuestaria Objeto del Gasto Ejercicio 2013 al 31/08/2013

Caracter: 001Administración Central

Jurisdicción desde: 003-Poder Ejecutivo hasta 003-Poder Ejecutivo

Cuenta	Descripción	Preventivo	Compromiso	Devengado	Mand a Pagar	Pagado
005 002	Transferencias al sector privado para financiar	80,000.00	0.00	0.00	0.00	0.00
005 003	Transferencias al Sector Público Nacional para f	7,971,152.58	7,933,080.25	5,433,080.25	5,433,080.25	5,185,080.25
005 006	Transferencias a universidades nacionale	40,450.94	40,450.94	0.00	0.00	0.00
005 007	Transferencias a instituciones provinciales y mu	626,555,038.14	626,552,984.54	626,552,984.54	604,682,694.07	551,911,597.97
005 008	Transferencias a instituciones provinciales y mu	35,046,049.47	35,046,049.47	32,578,938.65	32,109,349.59	25,752,732.78
006	ACTIVOS FINANCIERO	38,888,743.80	38,888,743.80	38,888,743.80	38,888,743.80	31,576,528.41
006 001	Aportes de capital	38,888,743.80	38,888,743.80	38,888,743.80	38,888,743.80	31,576,528.41
007	SERVICIO DE LA DEUDA Y DISMINUCIÓN DE OTROS PASIV	17,574,208.23	9,716,328.48	9,434,690.52	9,434,690.52	9,434,690.52
007 001	Servicio de la deuda interna	4,571,265.62	4,571,265.62	4,571,265.62	4,571,265.62	4,571,265.62
007 003	Intereses por préstamos recibido	1,333,863.77	1,333,863.77	1,223,340.97	1,223,340.97	1,223,340.97
007 005	Disminución de préstamos a largo plaz	2,191,886.84	2,191,886.84	2,020,771.68	2,020,771.68	2,020,771.68
007 008	Disminución de otros pasivo	9,477,192.00	1,619,312.25	1,619,312.25	1,619,312.25	1,619,312.25
009	GASTOS FIGURATIVOS	290,840,651.78	290,840,651.78	290,840,651.78	290,840,651.78	242,234,352.30
009 001	Gastos figurativos de la administración provinc	289,584,651.78	289,584,651.78	289,584,651.78	289,584,651.78	241,215,352.30
009 002	Gastos figurativos de la administración provinc	1,256,000.00	1,256,000.00	1,256,000.00	1,256,000.00	1,019,000.00
042	Construcciones	111,304,194.43	84,235,005.32	50,686,196.02	48,302,465.57	44,536,904.08
042 001	Construcciones en bienes de dominio privat	110,347,814.11	83,461,228.12	49,912,418.82	47,528,688.37	43,763,126.88
042 002	Construcciones en bienes de dominio publico	956,380.32	773,777.20	773,777.20	773,777.20	773,777.20



[Handwritten signature]



Provincia de Tierra del Fuego, Antártida
e Islas del Atlántico Sur
República Argentina
CONTADURIA GENERAL

Resolución 771/13-Artículo 1, pto e)
Recursos Nacionales y Regalías coparticipables

Origen	Recurso	Fecha del Recurso												Acumulado
		ene / 2013	feb / 2013	mar / 2013	abr / 2013	may / 2013	jun / 2013	jul / 2013	ago / 2013	ago / 2013	ago / 2013	ago / 2013	ago / 2013	
Provincial	01020801-Hidrocarbúrfieras - Rentas Generales	31.250.507,95	33.599.318,10	31.381.897,63	32.933.222,99	32.639.087,61	28.706.510,31	31.448.483,27	2.241.814,44	2.241.814,44	224.200.837,30	224.200.837,30	224.200.837,30	224.200.837,30
	01010501-Coparticipación Federal de Impuestos - Ley 23.548	150.333.868,81	143.431.659,70	139.004.149,98	141.734.262,51	186.544.610,91	184.379.836,97	173.214.337,09	175.586.273,24	175.586.273,24	1.294.229.099,21	1.294.229.099,21	1.294.229.099,21	1.294.229.099,21
	01010505-Excedente Conurbano Bonaerense - Ley 24.621	9.781.984,42	19.347.430,07	17.972.749,89	1.143.206,76	32.775.224,40	33.847.763,02	24.438.868,84	24.305.148,33	24.305.148,33	179.612.375,73	179.612.375,73	179.612.375,73	179.612.375,73
Nacional	01010502-Coparticipación Federal de Monotributo - Ley 24.977	1.313.558,01	1.260.891,65	1.381.560,57	1.372.093,01	1.400.351,64	1.350.502,67	1.538.469,19	1.516.307,95	1.516.307,95	11.139.694,69	11.139.694,69	11.139.694,69	11.139.694,69



Provincia de Tierra del Fuego, Antártida
e Islas del Atlántico Sur
República Argentina
CONTADURIA GENERAL

Resolución 7713-Artículo 1, pto b)
Recursos Nacionales y Provinciales

Origen	Recursos	Fecha del Recurso												Total				
		ene / 2013	feb / 2013	mar / 2013	abr / 2013	may / 2013	jun / 2013	jul / 2013	ago / 2013	ago / 2013	ago / 2013	ago / 2013	ago / 2013					
Nacional	01010501-Coparticipación Federal de Impuestos - Ley 23.541	150.333.969,81	143.431.659,70	139.004.149,98	141.734.262,51	186.544.610,91	184.379.636,97	173.214.337,09	175.586.273,24	1.294.229.099,21								
	01010505-Excedente Conurbano Bonaerense - Ley 24.821	9.781.984,42	19.347.430,07	17.972.749,89	17.143.206,76	32.775.224,40	33.847.763,02	24.438.868,84	24.305.148,33	179.612.375,73								
	01010502-Coparticipación Federal de Monotributo - Ley 24.821	1.313.558,01	1.260.891,65	1.381.560,57	1.372.053,01	1.400.351,64	1.356.502,67	1.538.469,19	1.516.307,95	11.139.694,05								
	01010601-Compensación de Desequilibrios Fiscales - Ley N° 2.999.999,84	2.999.999,84	2.999.999,84	2.999.999,84	2.999.999,84	2.999.999,84	2.999.999,84	2.999.999,85	2.999.999,85	23.999.998,76								
	01010602-Aportes del Tesoro Nacional - Ley 23.548 Art. 5º	447.500,00	447.500,00	447.500,00	447.500,00	447.500,00	447.500,00	447.500,00	447.500,00	3.580.000,00								
	01010101-Ganancias	2.401.717,67	1.786.415,04	1.629.766,01	1.554.543,17	2.972.051,96	3.069.309,59	975.000,00	975.000,00	17.833.902,92								
	01010706-Servicios Nacionales Transferidos - Ley 26075	16.667,00	16.667,00	16.667,00	16.667,00	16.667,00	16.667,00	16.667,00	16.667,00	133.336,00								
	01010709-Fdo.Financiamiento Educativo - Ley 26075	8.333,00	8.333,00	8.333,00	8.333,00	8.333,00	8.333,00	8.333,00	8.333,00	66.664,00								
	01010701-Fondo Educativo - Ley 23.906	8.009.515,71	6.483.693,67	7.628.110,20	7.628.110,20	8.390.921,22	6.865.299,18	8.390.921,22	8.009.515,71	61.406.287,11								
	01010205-Bienes Personales No Incorporados al Proceso Educativo	539,12	714,92	1.091.814,57	3.651.959,79	18.037.189,55	9.314.804,69	5.217.016,04	7.239.219,30	49.352.257,35								
	01010303-Combustibles Líquidos	757.694,79	965.534,98	826.647,96	944.692,10	915.086,51	1.015.780,47	915.884,18	1.104.552,01	7.445.872,50								
	01070201-De la Administración Central Nacional	10.248.015,58	3.782.336,08	8.166.021,58	1.364.626,34	5.917.744,96	3.916.582,53	5.121.899,15	239.543,48	38.756.779,70								
	01070202-De Instituciones Descentralizadas Nacionales	7.875,00	0,00	0,00	0,00	0,00	0,00	0,00	0,00	704.783,62								
	0202020110-Transf.Fondo Fed.Solidario Dto.206709	2.378.968,37	2.962.852,32	6.011.668,13	21.735.170,91	12.437.768,32	9.032.937,77	13.438.167,53	17.338.652,72	85.336.186,07								
	0202020115-Fdo.N.Edu.I.P.-Planif.Fed.Inv.Publi.ySer	4.387.395,00	0,00	0,00	98.030,00	155.000,00	2.616.745,57	1.201.387,02	0,00	7.829.499,83								
	0202020112-De la A.C.N.-M. Planif.Fed.Inv.Publi.ySer	0,00	0,00	0,00	0,00	320.958,60	1.233.550,10	0,00	0,00	4.640.425,00								
	03050602-Otros Documentos a Cobrar a Largo Plazo	29.946.214,55	1.630.313,86	335.627.867,24	373.287.292,71	455.205.943,44	434.838.369,89	409.111.678,37	389.773.648,83	3.145.821.064,05								
	Total	399.653.600,00	348.322.663,57	335.627.867,24	373.287.292,71	455.205.943,44	434.838.369,89	409.111.678,37	389.773.648,83	3.145.821.064,05								



[Handwritten signature]



Provincia de Tierra del Fuego
Antártida e Islas del Atlántico Sur
Ministerio de Economía
CONTADURIA GENERAL

STOCK DEUDA FLOTANTE MENSUAL DEL PODER EJECUTIVO

En Pesos

Partida Principal	abril	mayo	junio	julio	agosto
Inc 1 Personal	34.773.261,79	32.970.525,49	39.425.837,10	94.602.487,24	60.537.707,26
Inc 2 Bs de Consumo	2.226.910,24	2.293.198,72	2.612.641,09	3.977.844,50	5.940.946,14
Inc 3 Serv no Personales	5.364.567,50	9.128.737,67	7.954.572,47	10.286.474,11	14.884.189,86
Inc 4 Bienes de Uso	946.650,99	482.987,18	849.216,73	1.270.035,93	2.455.373,14
Inc 5 Transferencia	70.028.735,10	68.365.052,85	95.798.685,38	100.401.211,76	98.161.320,92
Inc 6 Activos Financieros	0,00	0,00	0,00	7.312.215,39	7.312.215,39
Inc 7 Serv de la Deuda	393.893,26	287.243,25	287.243,25	0,00	0,00
Inc 8 Otros gastos	0,00	0,00	0,00	0,00	0,00
Inc 9 Gastos Figurativos	44.144.135,94	47.230.385,16	57.479.303,30	45.529.678,70	48.606.299,48
Inc 42 Contrucciones	5.334.567,95	2.611.389,40	4.016.835,26	8.383.146,84	6.149.291,94
Total Deuda Flotante Del Ejercicio	163.212.722,77	163.369.519,72	208.424.334,58	271.763.094,47	244.047.344,13
Obligaciones del T.Ejercicio.Anteriores	631.038.767,00	624.210.311,91	611.772.292,20	601.005.385,42	585.210.566,46
Deveng. Sin Orden de Pago de Ejer.Ant.	68.321.204,07	67.000.371,81	64.451.859,39	62.847.367,14	62.847.367,14
TOTAL	862.572.693,84	854.580.203,44	884.648.486,17	935.615.847,03	892.105.277,73

La deuda Flotante mensual, contiene la deuda flotante acumulada al cierre de cada mes indicado.






Provincia de Tierra del Fuego
Acrédito e Invas del Atlántico Sur
Ministerio de Economía
CONTADURÍA GENERAL

RESOLUCION CONTADURIA GENERAL Nº 25/10- ANEXO I
ESTADO DE LA DEUDA PUBLICA (CUADRO Nº5)
ADMINISTRACION PUBLICA PROVINCIAL
Carácter: Administración Central
Jurisdicción: Poder Ejecutivo
Ejercicio: 2013 - Al 30 de Abril

CONDICIONES DE LOS PRESTAMOS Y DE COLOCACIONES DE DEUDA

PRESTAMISTA	SALDO	Moneda	Monte Original	Garantías	Fecha de la operación	Tasa	Plazo
DEUDA INTERNA DIRECTA	1.495.941,32						
GOBIERNO NACIONAL	440.967,06	\$	2.000,00		26/04/02	6% anual	228 cuotas men.
Anticipo de Coparticipación Dio Nac. Nº693/02	2.000,00	\$	363.622,96	Rec.Nac.Copartic.	22/09/10	(NOTAS TES. BU O LIBOR)+3,07%	
Convenio Nº15546- Refinanc. Prog.Fed.Des- Convenio 14539	406.615,34	\$					
Convenio Nº14533-Fdo. Fiduciario de Infra. Regional	32.351,72	\$	50.000,00	Rec.Nac.Copartic.	10/08/10		96 cuotas men.
ENTIDADES BANCARIAS Y FINANCIERAS	0,00						
ORGANISMOS INTERNACIONALES	17.165,21						
Préstamo BID 845- PRISE	8.101,63	u\$S	6.337,19	Rec.Nac.Copartic.	20/01/97	Variable Semestral	28 semestres
Préstamo BID 940/BID 1134- Mejoramiento de Barrios	8.024,89	u\$S	2.419,50	Rec.Nac.Copartic.	03/08/96	Variable Semestral	40 semestres
Servicios Vencidos Pendientes de Compensación	1.038,70						
DEUDA CONSOLIDADA	92.653,32						
Convenio Nº 2361/96- Muncip. Río Grande C. Nº4086/99	595,83	\$	595,83		02/09/99		60 cuotas men.
Convenio Nº 11966/06- Muncip. Ushuaia (2)	0,00	\$	7.509,98		24/07/06		6 cuotas men.
Convenio Nº 12251- Muncip. Río Grande Pasas	670,30	\$	670,30		07/06/07		3 cuotas men.
Convenio Nº 15431- Comuna de Ushuaia- (2)	0,00	\$	768,11		16/10/08		
Convenio 14573 Muncip. Ush. -Vinc. FFFIR	2.331,81	\$	20.539,76		20/09/10		
Convenio 14774 Muncip. Río Gde- Vinc FFFIR	8.022,62	\$	19.242,15		01/11/10		
Convenio Nº9795- Planta Potabilizadora Muni Río Grande	500,00	\$	1.300,00		23/06/04		
Convenio Nº 3380/98 - I.P.V.	782,21	\$	5.180,49		13/04/98		
Convenio Varios por obras I.P.V.	2.807,83	\$	2.807,83				
Garantía FONAVI 1999 - I.P.V. PRO 6	12.755,22	\$	12.755,22				
Convenio 12231 IPV- Compensación de Deuda Muni RG	3.027,42	\$	3.027,42		14/05/07		
Fdo.Comp.Usuarios Finales D.P.E. Nota Nº 216/98 C.G.	1.278,00	\$	1.278,00				
Convenio Nº 3565/98 -D.P.E. Iluminación Platarf. Aeropuerto	105,95	\$	105,95		02/07/98		
Caja Comp. Policía	36,44	\$	36,44				
Convenio Nº 10079/04 IPAUSS	46.866,91	\$	52.063,23		25/08/04		120 cuotas mens.
Convenio Nº 12595/07 IPAUSS	12.121,68	\$	99.508,12		14/09/07		40 cuotas mens.
Convenio Nº 1124/97 Registro L.S.P.	781,00	\$	781,00		17/12/97		
Convenio Nº 11687 Obra AJUMA	0,00	\$	18.980,46		27/12/06		
OTRAS DEUDAS	943.155,72						
Letras de Tesorería (3)	12.111,60	\$	12.111,60				
IPPS- Acta de asunción de activos y pasivos -Ley 478 (1)	931.044,12	\$	208.000,00		03/05/00		
DEUDA INTERNA INDIRECTA	0,00						
DEUDA EXTERNA DIRECTA	0,00						
DEUDA EXTERNA INDIRECTA	0,00						
TOTAL	1.495.941,32						

Nota:
Los saldos de deuda se encuentran expresados en miles de pesos.
(1) Valorado a tipo de cambio URU=51,87 de fecha:30/04/13, neto de los pagos e imputaciones presupuestales incluidas en la deuda flotante como obligaciones del tesoro
(2) Convenios incluidos en la deuda flotante como obligaciones del tesoro. La exposición es la porción que no tiene imputación presupuestaria
(3) El saldo resultó del capital de letras por acreduadas pendientes de registro presupuestario, en virtud de lo establecido en el Decreto Prov.1168/08





Provincia de Tierra del Fuego
Antártida e Islas del Atlántico Sur
Ministerio de Economía
CONTADURIA GENERAL

RESOLUCION CONTADURIA GENERAL Nº 25/10- ANEXO I
ESTADO DE LA DEUDA PUBLICA (CUADRO Nº5)
ADMINISTRACION PUBLICA PROVINCIAL
Carácter: Administración Central
Jurisdicción: Poder Ejecutivo
Ejercicio: 2013 - Al 31 de Mayo

CONDICIONES DE LOS PRESTAMOS Y DE COLOCACIONES DE DEUDA

PRESTAMISTA	SALDO	Moneda	Monto Original	Garantías	Fecha de la operación	Tasa	Plazo
DEUDA INTERNA DIRECTA:	1.516.215,26						
GOBIERNO NACIONAL:	442.785,43	\$	2.000,00		26/04/02	6% anual	228 cuotas men.
Municipio de Coparticipación Dto Nac. Nº683/02	2.000,00	\$	363.622,96	Rec.Nac.Copartíc.	22/09/10	(NOTAS TES.BU O LIBOR)+3,07%	96 cuotas men.
Convenio Nº15546- Refinanc. Prog.Fed.Des- Convenio 14539	408.342,43	\$	50.000,00	Rec.Nac.Copartíc.	10/08/10		
Convenio Nº14533- Fdo. Fiduciario de Infra. Regional	32.421,00	\$					
ENTIDADES BANCARIAS Y FINANCIERAS	0,00						
ORGANISMOS INTERNACIONALES	17.466,79						
Préstamo BID 845- PRISE	8.253,13	u\$S	6.537,19	Rec.Nac.Copartíc.	20/01/97	Variable Semestral	28 semestres
Préstamo BID 940/BID 1134- Mejoramiento de Barrios	8.174,96	u\$S	2.419,50	Rec.Nac.Copartíc.	03/08/96	Variable Semestral	40 semestres
Servicios Vencidos Pendientes de Compensación	1.038,70						
DEUDA CONSOLIDADA	92.653,32						
Convenio Nº 2361/96- Muncip. Río Grande C. Nº4086/99	595,83	\$	595,83		02/09/99		
Convenio Nº 11386/06- Muncip. Ushuaia (2)	0,00	\$	7.509,98		24/07/06		
Convenio Nº 12251- Muncip. Río Grande Tráns	670,39	\$	670,39		07/06/07		
Convenio Nº 13431- Comuna de Tolhuin- (2)	0,00	\$	768,11		16/10/08		
Convenio 14573 Muncip. Ush- Vinc. PFFIR	2.331,81	\$	20.539,76		20/09/10		
Convenio 14774 Muncip. Río Gde- Vinc. PFFIR	8.022,62	\$	19.242,15		01/11/10		
Convenio Nº9799- Planta Parabilizadora Mumi Río Grande	500,00	\$	1.300,00		23/06/04		
Convenio Nº 3390/98- I.P.V.	782,21	\$	5.180,49		13/04/98		
Convenios Varios por obras I.P.V.	2.807,83	\$	2.807,83				
Garantía FONAVI 1999 - I.P.V. PRO 6	12.735,22	\$	12.735,22		14/05/07		
Convenio 12251 I.P.V. Compensac.deuda Mumi RG	3.027,42	\$	3.027,42				
Fdo.Compa.Usuarios Finales D.P.E. Nota Nº 216/98 C.G.	1.278,00	\$	1.278,00				
Convenio Nº 3565/98 -D.P.E. Iluminación Platraf. Aeropuerto	105,95	\$	105,95		02/07/98		
Caja Comp. Política	36,44	\$	36,44				
Convenio Nº 10079/04 IPAUSS	46.856,91	\$	52.063,23		25/08/04		120 cuotas mens.
Convenio Nº 12593 /07 IPAUSS	12.121,69	\$	99.508,12		14/09/07		40 cuotas mens.
Convenio Nº 1124/97 Registro I.S.S.P.	761,00	\$	761,00		17/12/97		
Convenio Nº 11687 Obra AIUMA	0,00	\$	18.960,46		27/12/06		
OTRAS DEUDAS	963.331,72						
Letras de Resoreta (3)	12.111,60	\$	12.111,60				
IPPS- Acta de asunción de activos y pasivos -Ley 478 (1)	951.220,12	\$	208.000,00		03/05/00		
DEUDA INTERNA INDIRECTA	0,00						
DEUDA EXTERNA DIRECTA	0,00						
DEUDA EXTERNA INDIRECTA	0,00						
TOTAL	1.516.215,26						


Nota

Los saldos de deuda se encuentran expresados en miles de pesos.

(1) Valuados a tipo de cambio ISI-55,284 de fecha 31/05/13, neto de los pagos e imputaciones presupuestarias incluidas en la deuda flotante como obligaciones del tesoro

(2) Convenios incluídos en la deuda flotante como obligaciones del tesoro, la exposición es la porción que no tiene imputación presupuestaria

(3) El saldo resulta del capital de letras por el adeudadas pendientes de registro presupuestario, en virtud de lo establecido en el Decreto Prov.1168/08





Provincia de Tierra del Fuego
Antártida e Islas del Atlántico Sur
Ministerio de Economía
CONTRODURIA GENERAL

RESOLUCION CONTADURIA GENERAL Nº 25/10- ANEXO I
ESTADO DE LA DEUDA PUBLICA (CUADRO Nº5)
ADMINISTRACION PUBLICA PROVINCIAL
Carácter: Administración Central
Jurisdicción: Poder Ejecutivo
Ejercicio: 2013 - Al 30 de Junio

CONDICIONES DE LOS PRESTAMOS Y DE COLOCACIONES DE DEUDA

PRESTAMISTA	SALDO	Moneda	Monto Original	Garantías	Fecha de la operación	Tasa	Plazo
DEUDA INTERNA DIRECTA:	1.540.115,01						
GOBIERNO NACIONAL	444.205,61	\$	2.000,00		26/04/02	6% anual	228 cuotas men.
Anticipo de Coparticipación Dro Nac. Nº683/02	2.000,00	\$	363.622,96	Rec. Nac. Copartic.	22/09/10	(NOTAS TES. FU O LIBOR)+3,07%	96 cuotas men.
Convenio Nº15546- Refinanc. Prog.Fed.Des- Convenio 14539	409.902,00	\$	50.000,00	Rec. Nac. Copartic.	10/08/10		
Convenio Nº14533- Fdo. Fiduciario de Infra. Regional	32.383,60	\$					
ENTIDADES BANCARIAS Y FINANCIERAS	0,00						
ORGANISMOS INTERNACIONALES	17.796,36						
Préstamo BID 845- PRISE	8.418,71	u\$S	6.537,19	Rec. Nac. Copartic.	20/01/97	Variable Semestral	28 semestres
Préstamo BID 940/BID 1134- Mejoramiento de Barrios	8.338,95	u\$S	2.419,50	Rec. Nac. Copartic.	03/08/96	Variable Semestral	40 semestres
Servicios Vencidos Pendientes de Compensación	1.038,70						
DEUDA CONSOLIDADA	92.653,32						
Convenio Nº 2361/96- Munic. Río Grande C. Nº4086/99	595,83	\$	595,83		02/09/99		60 cuotas men.
Convenio Nº 1386/06- Munic. Ushuaia (2)	0,00	\$	7.509,98		24/07/06		6 cuotas men.
Convenio Nº 12251- Munic. Río Grande Tasas	670,39	\$	670,39		07/06/07		3 cuotas men.
Convenio Nº 13431- Comuna de Tolhuin- (2)	0,00	\$	768,11		16/10/08		
Convenio 14573 Munic. Ush- Vinc. FFFIR	2.331,81	\$	20.539,76		20/09/10		
Convenio Nº9799-Planta Potabilizadora Muni Río Grande	8.022,62	\$	19.242,15		01/11/10		
Convenio Nº 3380/98- I.P.V.	500,00	\$	1.500,00		23/06/04		
Convenio Nº 3380/98- I.P.V.	782,21	\$	5.180,49		13/04/96		
Convenio Nº 12251 IPV- Compensac. deuda Muni RG	2.807,83	\$	2.807,83				
Garantía FONAVI 1989- I.P.V. PRO 6	12.755,22	\$	12.755,22		14/05/07		
Fdo. Comp. Usuatios Finales D. P. E. Nota Nº 216/98 C.G.	3.027,42	\$	3.027,42				
Convenio Nº 3585/98-D. P. E. Iluminación Plataf. Aeropuerto	1.278,00	\$	1.278,00		02/07/98		120 cuotas mens.
Calle Comp. Policía	105,95	\$	105,95				40 cuotas mens.
Convenio Nº 10079/04 IPAUSS	36,44	\$	36,44				
Convenio Nº 12593/07 IPAUSS	46.856,91	\$	52.063,23		25/08/04		
Convenio Nº 1124/97 Registro L.S.P.	12.121,69	\$	99.508,12		14/09/07		
Convenio Nº 11687 Obra AIDMA	761,00	\$	761,00		17/12/97		
	0,00	\$	18.960,46		27/12/06		
OTRAS DEUDAS	985.379,72						
Letras de Tesorería (3)	12.111,60	\$	12.111,60		03/05/00		
IPPS- Acta de asunción de activos y pasivos -Ley 478 (1)	973.268,12	\$	208.000,00				
DEUDA INTERNA INDIRECTA	0,00						
DEUDA EXTERNA DIRECTA	0,00						
DEUDA EXTERNA INDIRECTA	0,00						
TOTAL	1.540.115,01						


Nota:

Los saldos de deuda se encuentran expresados en miles de pesos.

(1) Valores a tipo de cambio US1 = \$5,39 de fecha 30/06/11, neto de los pagos e imputaciones presupuestarias incluidas en la deuda fiduciaria como obligaciones del tesoro.

(2) Convenios incluidos en la deuda fiduciaria como obligaciones del tesoro, la exposición es la porción que no tiene imputación presupuestaria.

(3) El saldo resulta del capital de letras parceladas pendientes de registro presupuestario, en virtud de lo establecido en el Decreto Prov. 11687/06






Provincia de Tierra del Fuego, Antártida
e Islas del Atlántico Sur
República Argentina
CONTADURIA GENERAL

Resolución 7713-Artículo 1, pto j)
Retenciones y Recaudación Fondo de Financiamiento de Servicios Sociales

Recurso	ene / 2013	feb / 2013	mar / 2013	abr / 2013	may / 2013	jun / 2013	jul / 2013	ago / 2013	Total
Cuatro	4.394.782,75	4.283.557,94	3.604.267,29	4.502.225,17	4.614.689,75	4.091.510,81	4.455.476,43	4.263.018,23	34.209.528,37
01010306-Ingresos Brutos	195.481,72	190.534,43	160.319,29	200.260,80	205.263,33	181.992,08	198.181,41	189.620,77	1.521.653,83
	3.602.193,56	3.511.027,88	2.954.245,82	3.690.258,96	3.782.440,86	3.353.616,02	3.651.941,24	3.494.192,46	28.039.916,80
	317.928,87	174.482,17	263.961,82	334.192,42	418.674,23	415.435,69	512.720,25	429.968,61	2.867.364,06
	14.141,63	7.761,06	11.741,16	14.865,04	18.622,84	18.478,77	22.806,00	19.125,18	127.541,68
	260.591,14	143.014,72	216.356,91	273.921,57	343.167,28	340.512,78	470.252,29	352.424,74	2.350.241,43
	8.785.119,67	8.310.378,20	7.210.892,29	9.015.723,96	9.382.858,29	8.401.546,15	9.261.377,62	8.748.349,99	69.116.246,17
Total Retencion									
	20.054,92	10.545.175,80	11.225.466,26	9.791.440,30	15.216.836,26	13.369.830,41	12.690.036,33	15.374.406,87	88.233.247,15
	8.805.174,59	18.855.554,00	18.436.358,55	18.807.164,29	24.999.694,55	21.771.376,56	21.991.419,95	24.122.756,86	157.349.493,32
0101040210-Fdo. Financ. Serv. Soc. -Ley Prov. Nº 907.									
TOTAL FONDO DE FINANCIAMIENTO DE SERVICIOS SOCIALES									

[Handwritten signature]





DEUDA POR TODO CONCEPTO MUNICIPALIDAD DE RIO GRANDE

Decreto N°	Mes de percepción	Deuda al 02/09/13
Deuda Ejercicio 2012:		
471/13	Liquidación Definitiva de coparticipación -AGOSTO 2012 – CONVENIO N° 16444	\$1.786.383,91
470/13	Liquidación Definitiva de coparticipación -SEPTIEMBRE 2012 – CONVENIO N° 16444	\$1.418.340,98
1116/13	Liquidación Definitiva de coparticipación -OCTUBRE 2012 – CONVENIO N° 16444	\$1.942.461,48
1297/13	Liquidación Definitiva de coparticipación -NOVIEMBRE 2012 – CONVENIO N° 16444	\$932.192,58
Provisorio	Liquidación Definitiva de coparticipación -DICIEMBRE 2012 – CONVENIO N° 16444	\$690.824,68
TOTAL DEUDA POR RECURSOS 2012		\$6.770.203,62
Deuda Ejercicio 2013		
Provisorio	Liquidación Definitiva de coparticipación -ENERO 2013	-\$40.504,48
Provisorio	Liquidación Definitiva de coparticipación -FEBRERO 2013	\$97.538,99
Provisorio	Distribución Diaria -Marzo 2013	\$0,00
Provisorio	Distribución Diaria -Abril 2013	\$0,00
Provisorio	Distribución Diaria -Mayo 2013	\$0,00
Provisorio	Distribución Diaria -Junio 2013	\$7.945.975,64
Provisorio	Distribución Diaria -Julio 2013	\$5.908.471,73
Provisorio	Distribución Diaria -Agosto 2013	\$20.724.047,01
TOTAL DEUDA POR RECURSOS 2013		\$34.635.528,89
TOTAL ADEUDADO EN CONCEPTO DE COPARTICIPACION		\$41.405.732,51
DEUDAS POR OTROS CONCEPTOS		
Convenio 4086/99 Compensacion deudas DGR-IGLYS CONSUR Convenio 2361/96		\$595.830,00
Convenio de Tasas Municipales N° 12251 -Ejercicio 2007		\$670.394,36
Convenio 9799 Acta Complementaria n°1- Obra ampliación Planta Potabilizadora "El Tropezon"		\$500.000,00
Deuda por Tasas Judiciales(OT 2033/11)		
Tasa de Justicia abonada 01/04/08		\$301.464,66
Tasa de Justicia abonada 02/05/08		\$265.577,77
Tasa de Justicia abonada 29/05/08		\$4.521,96
Tasa de Justicia abonada 11/08/08		\$12.691,68
Deuda Administrativa Tasas y servicios Municipales		\$1.968.305,31
SUBTOTAL		\$4.318.785,74

TOTAL ADEUDADO POR TODO CONCEPTO \$45.724.518,25

Nota: Los importes se muestran líquidos, netos de retenciones al municipio.



Provincia de Tierra del Fuego, Antártida
e Islas del Atlántico Sur
República Argentina
CONTADURÍA GENERAL

DEUDA MUNICIPALIDAD DE TOLHUIN AL 02/09/13:

Deuda Ejercicio 2012

		02/09/13
1116/13	Liquidación definitiva de coparticipacion – OCTUBRE 2012	37.881,81
1297/13	Liquidación definitiva de coparticipacion – NOVIEMBRE 2012	14.745,83
Provisorio	Liquidación definitiva de coparticipacion – DICIEMBRE 2012	-2.199,29
	Subtotal	50.428,36

Deuda Ejercicio 2013

Provisorio	Liquidación definitiva de coparticipacion – ENERO 2013	-33.180,58
Provisorio	Liquidación definitiva de coparticipacion – FEBRERO 2013	-28.831,04
Provisorio	Liquidación definitiva de coparticipacion – MARZO 2013	-15.523,05
Provisorio	Distribucion Diaria – Abril 2013	0,00
Provisorio	Distribucion Diaria – Mayo 2013	0,00
Provisorio	Distribucion Diaria – Junio 2013	0,00
Provisorio	Distribucion Diaria – Julio 2013	368.613,72
Provisorio	Distribucion Diaria – Agosto 2013	2.226.788,71
	Subtotal	2.517.867,76

Anticipo Otorgado a la Municipalidad de Tolhuin:

ANTICIPO DE COPARTICIPACIÓN DTO. PROV. N° 80/12 -RESOL. M.E. N° 31/12	1.200.000,00
RECUPERO ANTICIPO RESOL. M.E. N° 31/12	-900.079,37
Saldo anticipo pendiente de recupero	299.920,63

SALDO A FAVOR DE LA PROVINCIA -EJERCICIO 2012-2013	-249.492,27
---	--------------------

TOTAL DEUDA A FAVOR MUNIC. POR COPARTICIPACIÓN EJERCICIO 2013	2.517.867,76
--	---------------------

Deuda Administrativa Tasas y servicios Municipales	7.875,41
--	-----------------

TOTAL ADEUDADO POR TODO CONCEPTO	2.276.250,90
---	---------------------

"Las Islas Malvinas, Georgias y Sándwich del Sur, son y serán Argentinas"

DEUDA POR TODO CONCEPTO A LA MUNICIPALIDAD DE USHUAIA

DEUDA EN CONCEPTO DE COPARTICIPACION

Decreto N°	Mes de percepción	Deuda al 02/09/13
Deuda Ejercicio 2012		
1303/12	Liquidación definitiva de coparticipación -FEBRERO 2012	
1706/12	Liquidación Definitiva de coparticipación -MARZO 2012	\$3.254,46
1716/12	Liquidación Definitiva de coparticipación -ABRIL 2012	\$2.613,76
2235/12	Liquidación definitiva de coparticipación - MAYO 2012	\$989.549,66
437/13	Liquidación Definitiva de coparticipación - JUNIO 2012	\$1.333.628,64
472/13	Liquidación Definitiva de coparticipación - JULIO 2012	\$947.036,05
471/13	Liquidación Definitiva de coparticipación -AGOSTO 2012	\$569.214,32
470/13	Liquidación Definitiva de coparticipación -SEPTIEMBRE 2012	\$1.455.697,93
1116/13	Liquidación Definitiva de coparticipación -OCTUBRE 2012	\$1.155.956,13
1297/13	Liquidación Definitiva de coparticipación -NOVIEMBRE 2012	\$1.598.100,02
Provisorio	Liquidación Definitiva de coparticipación -DICIEMBRE 2012	\$754.899,73
		\$495.733,98
TOTAL DEUDA POR RECURSOS 2012		\$9.305.684,68
Provisorio	Liquidación definitiva de coparticipación -ENERO 2013	
Provisorio	Liquidación definitiva de coparticipación -FEBRERO 2013	-\$42.841,14
Provisorio	Distribución Diaria -Marzo 2013	\$69.761,71
Provisorio	Distribución Diaria -Abril 2013	\$0,00
Provisorio	Distribución Diaria -Mayo 2013	\$0,00
Provisorio	Distribución Diaria -Junio 2013	\$0,00
Provisorio	Distribución Diaria -Julio 2013	\$10.982.963,21
Provisorio	Distribución Diaria -Agosto 2013	\$5.536.798,37
		\$19.621.971,80
TOTAL DEUDA POR RECURSOS 2013		\$36.168.653,95
TOTAL ADEUDADO EN CONCEPTO DE COPARTICIPACION MUNICIPALIDAD DE USHUAIA		\$45.474.338,63
DEUDAS POR OTROS CONCEPTOS		
Convenio N° 11386 -Conciliación de Deudas (se compensan Convenio 15541)		\$2.876.597,53
Deuda por Tasas y Servicios Municipales		\$1.307.664,59
CONVENIO N° 15541:		
Total a Compensar por la parte de la Municipalidad de Ushuaia s/ Convenio N° 15541		\$4.033.385,00
Total Aporte que le corresponde a la Provincia s/Convenio N° 15541		\$4.033.385,00
TOTAL CONVENIO N° 15541		\$8.066.770,00
Pagos Efectuados por Convenio N° 15541 – EXPTE. N° 17003-OP/12		-\$4.000.000,00
SALDO CONVENIO N° 15541		\$4.066.770,00
TOTAL DEUDA POR TODO CONCEPTO A LA MUNICIPALIDAD DE USHUAIA AL 02/09/13		\$49.541.108,63


Nota: Los importes se muestran liquidados, netos de retenciones al municipio.





Provincia de Tierra del Fuego
Antártida e Islas del Atlántico Sur
Ministerio de Economía
Tesorería General

"2013 - Año del Bicentenario de la Asamblea General Constituyente de 1813"



Nota N°1372/13

Letra: T.G.P.


Ref.: Nota N°77/13


Ushuaia, 23 de Octubre de 2013

MINISTERIO DE ECONOMÍA:

Atento a lo solicitado en nota de referencia, remito adjunto a la presente impresiones de Movimientos del Tesoro al 30/09/13, con saldos de escriturales.

Sin otro particular, saludo a Ud. muy atte.




C.P.N. Daniela A. Castro
Tesorera General

"Las Islas Malvinas, Georgias y Sandwich del Sur, y los Hielos Continentales, son y serán Argentinos"



Provincia de Tierra del Fuego, Antártida e Islas del Atlántico Sur
MINISTERIO DE ECONOMÍA
Tesorería General

Nota con Copia N° 68/13.-

Ushuaia, 01 de octubre de 2013

Sr. Ministro de Economía
Con copia al Sr. Secretario de Hacienda

Por medio del presente se remiten los Movimientos del Tesoro del día 30/09/13.

Movimientos del Tesoro

CONCEPTO	MONTO
I Saldo CUT al 27/09/13	\$41.390.770,38
a. Monto CUT sin unificar día 27/09/13	\$0,00
II Ingresos del 30/09/13	\$19.433.728,18
Tributarios de Origen Nac. (1)	\$12.930.080,93
Tributarios de Origen Pcia.	\$910.635,39
Regalías	\$0,00
Fondos Especiales	\$70.177,84
Otros créditos - Anexo III	\$5.522.834,02
Créditos Ley 805, Artículo 26.	\$0,00
III Egresos del 30/09/13	\$9.167.241,88
a. Remuneraciones (Administración Central)	\$4.766,66
b. Gastos Figurativos (2)	\$8.646.946,66
c. IPAUSS Aportes y Contribuciones	\$0,00
d. Municipalidad de Ushuaia	\$0,00
e. Municipalidad de Río Grande	\$0,00
f. Comuna de Tolhuin	\$0,00
g. IPAUSS retenido a municipios y comuna	\$0,00
h. Proveedores	\$235.836,72
i. Subsidios	\$0,00
j. Transferencias Fondos con Afectación Especifica	\$0,00
k. Transferencias (Fondos Nacionales)	\$0,00
l. IPAUSS (Fondos Nacionales)	\$0,00
m. Fondos Permanentes/Ant. con Cargo a Rendir	\$0,00
n. Transferencias Provinciales, Poderes y Entes	\$0,00
o. Letras	\$0,00
p. Débitos Bancarios	\$279.691,84
q. Débitos Ley 805, Artículo 26.	\$0,00
IIIIa Monto CUT sin unificar día 30/09/13	\$0,00
Sumas (I+II-III-IIIa)	\$51.657.256,68
IV Saldo CUT al 30/09/13	\$51.657.256,68
V Saldos Finales al 30/09/13	
Fondos disponibles provinciales	
Disponibles (IV-Va-Vb-Vc-Vd)	(\$142.694.247,04)
Va Afectación Especifica 2013	\$305.545.298,72
Va Afectación Especifica 2012	\$48.220.042,52
Vb Afectación Especifica 2011	\$22.776.278,89
Vc Afectación Especifica 2010	\$143.863,61
Vd Afectación Especifica 2009	\$17.544.667,06
Ve Afectación Especifica 2008	\$111.352,92

(1) Incluye Afectación Especifica enviada por Nación
(2) Incluye Haberes a Poderes, transferencias por gastos de funcionamiento y retenciones IPAUSS a poderes.

Saldo CUT al 30/09/13	\$51.657.256,68
Saldo de cuentas de entes, pagadoras, de fondos permanentes y otras	\$118.636.561,52
Descubierto Art. 3° Decreto 663/07, sin autorización legislativa	(\$64.065.654,14)
FUCO- Dio N°1594/07	\$106.226.164,06

C.P.N. Daniela A. Castro
Tesorera General




Cuentas de Afectación Específica	Ingresado al 31/12/12	Transferido al 31/12/12	Sin afectación al 31/12/12	Neto al 31/12/12	Desafectación 2012 (*)	Saldo Fondos no Desafectados	Transf./Reafect. En 2013
1710068/9 Adicional Policía	541.486,96	206.243,72	0,00	335.243,24	335.243,24	0,00	
1710275/7 Reg. Civil	421.944,75	44.377,00	0,00	377.567,75	377.567,75	0,00	
1710280/1 Ley 55	1.120.234,73	0,00	0,00	1.120.234,73	1.120.234,73	0,00	
1710288/7 Trabajo	2.082.483,81	262.393,94	0,00	1.820.089,87	1.820.089,87	0,00	
1710316/3 H. R. U.	4.038.533,31	3.976.679,18	0,00	61.854,13	0,00	61.854,13	
1710317/0 Rec. Naturales	69.826.651,09	149.854,06	66.260.330,27	3.416.466,76	3.416.466,76	0,00	
1710337/8 Tasas Policía	961.805,81	109.383,65	0,00	852.422,16	852.422,16	0,00	61.610,15
1710341/5 Canal 11	904.041,01	470.042,56	0,00	433.998,45	433.998,45	0,00	
1710352/1 Aeronáutica	0,00	0,00	0,00	0,00	0,00	0,00	
1710353/8 IGJ	600.214,41	75.528,76	0,00	524.685,65	524.685,65	0,00	65.886,50
1710372/9 Tierra Fiscales	31.814,13	0,00	0,00	31.814,13	31.814,13	0,00	
1710379/8 Convenios Policía	363.287,92	7.000,00	0,00	356.287,92	356.287,92	0,00	
1710391/0 Desarrollo Municipal	0,00	0,00	0,00	0,00	0,00	0,00	
1710433/3 Defensa Civil (no tiene afectación)	0,00	0,00	0,00	0,00	0,00	0,00	
1710455/5 Becas Ushuaia	311.040,96	0,00	0,00	311.040,96	311.040,96	0,00	
1710525/1 Recupero Crece	3.536.686,49	0,00	0,00	3.536.686,49	3.536.686,49	0,00	
1710541/1 Transporte	97.572,25	17.325,86	0,00	80.246,39	80.246,39	0,00	
1710548/0 Epic Force	0,00	0,00	0,00	0,00	0,00	0,00	
1710559/6 Sec. Seg. Int.	0,00	0,00	0,00	0,00	0,00	0,00	
1710564/0 Presos y Liberados	0,00	0,00	0,00	0,00	0,00	0,00	
1710576/3 GEF M. A. (no tiene afectación)	0,00	0,00	0,00	0,00	0,00	0,00	
1710589/3 GEF Glaciológicos	0,00	0,00	0,00	0,00	0,00	0,00	
1710590/9 GEF Cuenca R. G.	0,00	0,00	0,00	0,00	0,00	0,00	
1710637/7 Subsec. Cultura Incaa	150.000,00	100.000,00	0,00	50.000,00	0,00	50.000,00	50.000,00
1710651/3 Func. Esenc. Salud	202.980,32	0,00	0,00	202.980,32	0,00	202.980,32	
1710653/7 Mejor. De Barrios	0,00	0,00	0,00	0,00	0,00	0,00	
1710758/5 Proyecto ATN	708.354,24	708.354,24	0,00	0,00	0,00	0,00	
1710759/2 Patronato Liberados Ush	26.468,21	0,00	0,00	26.468,21	26.468,21	0,00	26.468,21
1710782/2 C. P. E. C. E. Hidroc.	13.290.846,25	0,00	0,00	13.290.846,25	13.290.846,25	0,00	
1710024/5 Adicional Policía	570.278,30	212.148,53	0,00	358.129,77	358.129,77	0,00	
1710045/0 H. R. R. G.	9.584.532,72	8.609.898,60	0,00	974.634,12	0,00	974.634,12	967.536,95
1710093/1 Instit. Policía	4.348.105,16	383.118,78	0,00	3.964.986,38	3.964.986,38	0,00	1.338.869,58
1710105/7 Tasas y conv. Policía	1.481.836,97	371.622,22	0,00	1.110.214,75	1.110.214,75	0,00	
1710112/5 Reg. Civil	86,00	0,00	0,00	86,00	86,00	0,00	
1710113/2 Canal 13	781.481,70	44.034,70	0,00	737.447,00	737.447,00	0,00	
1710121/7 Becas Rio Grande	160.949,69	0,00	0,00	160.949,69	160.949,69	0,00	
1710138/5 Mundo de Trabajo	136,00	0,00	0,00	136,00	0,00	136,00	
1710165/1 Hidatidosis y Zoonosis	5.671,00	0,00	0,00	5.671,00	5.671,00	0,00	
1071063/8 Hidrocarburos	1.663.280,34	587.000,00	0,00	1.076.280,34	1.076.280,34	0,00	
IPAUSS Transferencias Nacionales	480.886,39	0,00	0,00	480.886,39	0,00	480.886,39	42.535,02
IPAUSS Seguridad Social - L. 23966	1.259.892,66	0,00	0,00	1.259.892,66	0,00	1.259.892,66	111.228,09
Viabilidad Provincial - L.23966	25.136.903,44	20.329.593,38	0,00	4.809.310,06	0,00	4.809.310,06	4.809.310,06
Editora Cultural Tierra del Fuego	557.714,02	330.000,00	0,00	227.714,02	227.714,02	0,00	
Caleta, Ley 566 y 567	0,00	0,00	0,00	0,00	0,00	0,00	
Social, Ley 616 / 695	486.132,62	0,00	0,00	486.132,62	486.132,62	0,00	
Solvencia DGR, Ley 756	58.076,44	0,00	0,00	58.076,44	58.076,44	0,00	
1710678/0 Solvencia TG	0,00	0,00	0,00	0,00	0,00	0,00	
Bomberos - Ley N° 736	16.403.943,86	6.148.148,11	0,00	10.255.795,75	10.255.795,75	0,00	7.199.037,29
Viabilidad Provincial - Ley Prov. 886	1.305.012,82	0,00	0,00	1.305.012,82	0,00	1.305.012,82	392.649,62
Fdo. Fed. Solidario, Dto Nac 206/09 (2)	60.194.381,74	9.352.033,65	0,00	50.842.348,09	0,00	50.842.348,09	6.349.416,05
Ley Financiamiento Educativo	74.260.287,28	11.883.698,84	0,00	62.376.588,44	61.459.794,77	916.793,67	
Fdo. Esp. Prom. Econ. Y Fisc. L. Prov. 854	39.070,05	0,00	0,00	39.070,05	0,00	39.070,05	
Fondos recibidos del Fondo Residual	0,00	0,00	0,00	0,00	0,00	0,00	
Totales	297.997.105,85	64.378.680,78	66.260.330,27	167.358.094,80	106.415.376,49	60.942.718,31	21.414.527,52


 C.P.N. Daniela A. Castro
 Tesorera General



Detalle de las Cuentas Escriturales 2011

Cuentas de Afectación Específica	Ingresado al 30/12/11	Transferido al 30/09/13	Sin afectación al 30/09/13	Neto al 30/09/13	Desafectación Res. M.E. N° 933/12 (*)	Saldo en libros no Desafectados
1710066/8 Adicional Policia	498.780,20	222.786,23	0,00	274.013,97	274.013,97	0,00
1710275/7 Reg. Civil	218.641,00	142.749,75	0,00	75.891,25	75.891,25	0,00
1710280/1 Ley 55	5.673.530,61	0,00	0,00	5.673.530,61	5.673.530,61	0,00
1710285/7 Trabajo	1.344.403,26	336.561,41	0,00	1.007.841,85	1.007.841,85	0,00
1710316/3 H. R. U.	12.137.486,20	12.074.407,36	0,00	63.058,84	0,00	63.058,84
1710317/0 Rec. Naturales (2)	71.202.084,29	718.101,89	65.700.136,16	4.783.846,44	4.783.846,44	0,00
1710337/8 Tasas Policia	766.698,64	473.289,58	0,00	293.409,06	293.409,06	0,00
1710341/5 Canal 11	2.028.308,53	455.038,93	0,00	1.573.269,60	1.573.269,60	0,00
1710352/1 Aeronáutica	0,00	0,00	0,00	0,00	0,00	0,00
1710353/8 IGJ	483.274,97	178.432,24	0,00	314.842,73	314.842,73	0,00
1710372/9 Tierra Fiscales	81.177,21	0,00	0,00	81.177,21	81.177,21	0,00
1710379/8 Convenios Policia	395.106,82	102.882,72	0,00	292.224,10	292.224,10	0,00
1710391/0 Desarrollo Municipal	0,00	0,00	0,00	0,00	0,00	0,00
1710435/5 Defensa Civil (sin afectación)	0,00	0,00	0,00	0,00	0,00	0,00
1710455/5 Becas Ushuaia	207.361,26	0,00	0,00	207.361,26	207.361,26	0,00
1710525/1 Recupero Crece	5.408.733,56	0,00	0,00	5.408.733,56	5.408.733,56	0,00
1710541/1 Transporte (3)	8.582.059,25	141.058,61	8.402.886,78	38.113,86	38.113,86	0,00
1710548/0 Epic Force	0,00	0,00	0,00	0,00	0,00	0,00
1710559/6 Sec. Seg. Int.	0,00	0,00	0,00	0,00	0,00	0,00
1710564/0 Presos y Liberados	0,00	0,00	0,00	0,00	0,00	0,00
1710576/3 A. J. U. M. A. (sin afectación)	0,00	0,00	0,00	0,00	0,00	0,00
1710589/3 GEF Glaciologicos	8.626,87	8.626,87	0,00	0,00	0,00	0,00
1710590/9 GEF Cuenca R. G.	7.824,37	7.824,37	0,00	0,00	0,00	0,00
1710637/7 Subsec. Cultura Incaa	0,00	0,00	0,00	0,00	0,00	0,00
1710651/3 Func. Esenc. Salud	347.638,24	347.638,24	0,00	0,00	0,00	0,00
1710653/7 Mejor. De Barrios	0,00	0,00	0,00	0,00	0,00	0,00
1710758/5 Proyecto ATN	0,00	0,00	0,00	0,00	0,00	0,00
1710759/2 Patronato Liberados Ush	28.283,45	26.283,45	0,00	0,00	0,00	0,00
8710024/5 Adicional Policia	489.698,43	226.842,44	0,00	262.855,99	262.855,99	0,00
8710045/0 H R R.G.	13.456.385,44	13.443.415,43	0,00	12.970,01	0,00	12.970,01
8710093/1 Insitil Policia	6.673.483,47	2.412.711,81	0,00	4.260.771,66	4.260.771,66	0,00
8710105/7 Tasas y conv. Policia	1.160.002,25	378.259,15	0,00	781.743,10	781.743,10	0,00
8710112/5 Reg. Civil	0,00	0,00	0,00	0,00	0,00	0,00
8710113/2 Canal 13	1.562.447,17	0,00	0,00	1.562.447,17	1.562.447,17	0,00
8710121/7 Becas Rio Grande	119.853,74	0,00	0,00	119.853,74	119.853,74	0,00
8710138/5 Mundo de Trabajo	0,00	0,00	0,00	0,00	0,00	0,00
8710165/1 Hidatidosis y Zoonosis	7.900,00	0,00	0,00	7.900,00	7.900,00	0,00
1071063/8 Hidrocarburos	1.663.279,66	250.000,00	0,00	1.413.279,66	1.413.279,66	0,00
PAUSS Transferencias Nacionales	506.494,35	506.494,35	0,00	0,00	0,00	0,00
PAUSS Seguridad Social - L.23966	986.130,74	986.130,74	0,00	0,00	0,00	0,00
Editora Cultural Tierra del Fuego	319.474,70	186.360,30	0,00	133.114,40	133.114,40	0,00
Caleta, Ley 566 y 567	452.337,34	0,00	0,00	452.337,34	452.337,34	0,00
Social, Ley 616 / 695	238.561,98	0,00	0,00	238.561,98	238.561,98	0,00
Solvencia DGR, Ley 756	89.057,77	0,00	0,00	89.057,77	89.057,77	0,00
1710678/0 Solvencia IG	19.648,91	0,00	0,00	19.648,91	19.648,91	0,00
Bomberos - Ley N° 736	12.582.652,61	12.574.971,02	0,00	7.681,59	7.681,59	0,00
Fdo. Fed. Solidario, Dto Nac 206/09	60.438.590,95	37.738.340,91	0,00	22.700.250,04	0,00	22.700.250,04
Ley Financiamiento Educativo	0,00	0,00	0,00	0,00	0,00	0,00
Fondos recibidos del Fondo Residual	0,00	0,00	0,00	0,00	0,00	0,00
Totales	210.191.998,24	83.939.187,60	74.103.022,94	52.149.787,70	29.373.508,81	22.776.278,89


 C.P.N. Daniela A. Castr.
 Tesorera General



Detalle de las Cuentas Escriturales 2010

Cuentas de Afectación Específica	Ingresado al 30/12/10	Transferido (4) 30/09/13	Sin afectación al 30/09/13	Neto al 30/09/13	Fondos		Desafectación 2012	Saldo Fondos no Desafectados
					Desafectados			
1071063/8 Hidrocarburos	1.658.299,68	0,00	0,00	1.658.299,68	1.658.299,68			0,00
1710066/9 Adicional Policía	344.477,74	317.635,43	0,00	26.842,31	26.842,31			0,00
1710275/7 Reg. Civil	176.471,50	163.096,76	0,00	13.374,74	13.374,74			0,00
1710280/1 Ley 55	496.088,14	0,00	0,00	496.088,14	496.088,14			0,00
1710288/7 Trabajo	573.606,27	70.854,98	0,00	502.751,29	502.751,29			0,00
1710316/3 H. R. U.	9.165.790,16	9.148.417,24	0,00	17.372,92	17.372,92			0,00
1710317/0 Rec. Naturales (3)	70.775.842,28	1.775.256,12	66.119.794,80	2.880.791,36	2.880.791,36			0,00
1710337/8 Tasas Policía	192.132,50	110.372,00	0,00	81.760,50	81.760,50			0,00
1710341/5 Canal 11	1.043.779,02	763.581,75	0,00	280.197,27	280.197,27			0,00
1710352/1 Aeronáutica	0,00	0,00	0,00	0,00	0,00			0,00
1710353/8 IGJ	344.224,43	219.486,01	0,00	124.738,42	124.738,42			0,00
1710372/9 Tierra Fiscales	31.892,21	0,00	0,00	31.892,21	31.892,21			0,00
1710379/8 Convenios Policía	298.517,20	96.500,08	0,00	202.017,12	202.017,12			0,00
1710391/0 Desarrollo Municipal	0,00	0,00	0,00	0,00	0,00			0,00
1710433/2 Bajas Cálculo de Bienes Afectados	0,00	0,00	0,00	0,00	0,00			0,00
1710436/4 Mejoramiento Barrios	0,00	0,00	0,00	0,00	0,00			0,00
1710455/5 Becas Ushuaia	81.060,52	0,00	0,00	81.060,52	81.060,52			0,00
1710497/5 Fort. Sist. Polci.	0,00	0,00	0,00	0,00	0,00			0,00
1710525/1 Recupero Grace	5.831.099,73	0,00	0,00	5.831.099,73	0,00	5.831.099,73		0,00
1710535/0 GEF Costero	0,00	0,00	0,00	0,00	0,00			0,00
1710541/1 Transporte	115.722,94	7.709,00	0,00	108.013,94	108.013,94			0,00
1710548/0 Epic Force	0,00	0,00	0,00	0,00	0,00			0,00
1710559/6 Sec. Seg. Int.	0,00	0,00	0,00	0,00	0,00			0,00
1710564/0 Presos y Liberados	0,00	0,00	0,00	0,00	0,00			0,00
1710568/8 Prog. Promot	0,00	0,00	0,00	0,00	0,00			0,00
1710576/3 A. Y. M. A. (no tiene afectación)	0,00	0,00	0,00	0,00	0,00			0,00
1710589/3 GEF Glaciológicos	87.099,89	87.099,89	0,00	0,00	0,00			0,00
1710590/9 GEF Cuenca R. G.	70.098,33	70.098,33	0,00	0,00	0,00			0,00
1710637/7 Subsec. Cultura Incaa	60.000,00	60.000,00	0,00	0,00	0,00			0,00
1710651/3 Func. Esenc. Salud	155.485,08	23.960,03	0,00	131.525,05	0,00			131.525,05
1710653/7 Mejor. De Barrios	0,00	0,00	0,00	0,00	0,00			0,00
1710758/5 Proyecto ATN	294.308,20	294.308,20	0,00	0,00	0,00			0,00
1710759/2 Patronato Liberados Ush	22.446,24	22.446,24	0,00	0,00	0,00			0,00
3710024/5 Adicional Policía	384.799,93	180.003,18	0,00	204.796,75	204.796,75			0,00
3710045/0 H.R.R.G.	9.907.239,00	9.907.219,00	0,00	20,00	20,00			0,00
3710093/1 Instit. Policía	2.932.334,02	936.134,63	0,00	1.996.199,39	1.996.199,39			0,00
3710105/7 Tasas y conv. Policía	316.569,29	54.846,00	0,00	261.723,29	261.723,29			0,00
3710112/5 Reg. Civil	143.758,00	143.758,00	0,00	0,00	0,00			0,00
3710113/2 Canal 13	664.688,78	317.955,42	0,00	346.733,36	346.733,36			0,00
3710121/7 Becas Río Grande	82.904,14	0,00	0,00	82.904,14	82.904,14			0,00
3710138/5 Mundo de Trabajo	12.339,00	0,00	0,00	12.339,00	0,00			12.339,00
3710165/1 Hidatidosis y Zoonosis	7.271,25	6.945,00	0,00	326,25	0,00	326,25		0,00
IPAUSS Transferencias Nacionales	418.433,23	418.433,23	0,00	0,00	0,00			0,00
IPAUSS Seguridad Social - L. 23966	768.827,02	768.827,02	0,00	0,00	0,00			0,00
Editora Cultural Tierra del Fuego	216.931,66	216.931,00	0,00	0,66	0,66			0,00
Caleta, Ley 566 y 567	789.463,83	0,00	0,00	789.463,83	0,00	789.463,83		0,00
Social, Ley 616 / 695	148.448,37	0,00	0,00	148.448,37	0,00	148.448,37		0,00
Solvencia DGR, Ley 756	1.049.217,05	833.642,19	0,00	215.574,86	0,00	215.574,86		0,00
1710678/0 Solvencia TG	30.196,67	0,00	0,00	30.196,67	0,00	30.196,67		0,00
Bomberos - Ley Nº 736	8.728.005,20	8.587.601,82	0,00	140.403,38	0,00	140.403,38		0,00
Fdo. Fed. Solidario, Dto Nac 206/09	62.175.383,91	62.175.384,35	0,00	-0,44	0,00			-0,44
Ley Financiamiento Educativo	44.542.439,92	44.542.439,92	0,00	0,00	0,00			0,00
Fondos recibidos del Fondo Residual	0,00	0,00	0,00	0,00	0,00			0,00
Saldo Reafectación según Ley 815/10	20.000.000,00	6.081.957,90	0,00	13.918.042,10	0,00	13.918.042,10		0,00
Totales	245.137.692,33	148.402.900,72	66.119.794,80	30.614.996,81	9.397.578,01	21.073.555,19		143.863,61

[Signature]
C.P.N. Daniela A. Castro
Tesorera General

Detalle de las Cuentas Escriturales 2009



SR Ley Prov. 815, Resol. 33/10 y Res. Res. M.E. N° 933/12 Plan. 226/10


Cuentas de Afectación Específica	Ingresado al 31/12/09	(5) Transferido al 30/09/13	Sin Afectación 30/09/13	Neto al 30/09/13	Fondos Desafectados	Desafectación 2012 (*)	Saldo Fondos no Desafectados
1071063/8 Hidrocarburos	1.133.083,54	0,00	0,00	1.133.083,54	1.133.083,54		0,00
12710066/3 Ley Finan. Educativo	0,00	0,00	0,00	0,00			0,00
1710066/8 Adicional Policia	335.426,27	129.899,71	0,00	205.526,56	205.526,56		0,00
1710276/7 Reg. Civil	148.892,50	148.892,50	0,00	0,00			0,00
1710280/1 Ley 55	124.202,20	0,00	0,00	124.202,20	124.202,20		0,00
1710288/7 Trabajo	460.049,92	390.601,43	0,00	69.448,49	69.448,49		0,00
1710316/3 H. R. U.	7.377.093,06	7.354.024,99	0,00	23.068,07	23.068,07		0,00
1710317/0 Rec. Naturales (2)	39.943.907,30	3.799.860,54	20.301.844,69	16.842.182,07	16.842.182,07		0,00
1710337/8 Tasas Policia	220.977,00	96.614,50	0,00	124.362,50	124.362,50		0,00
1710341/5 Canal 11	961.029,51	961.029,50	0,00	0,01	0,01		0,00
1710352/1 Aeronáutica	0,00	0,00	0,00	0,00	0,00		0,00
1710353/8 IGJ	289.985,51	185.300,86	0,00	104.684,65	104.684,65		0,00
1710372/9 Tierra Fiscales	6.805,95	0,00	0,00	6.805,95	6.805,95		0,00
1710379/8 Convenios Policia	414.538,32	72.298,76	98.235,42	244.004,14	244.004,14		0,00
1710391/0 Desarrollo Municipal	921.447,66	0,00	0,00	921.447,66		921.447,66	0,00
1710433/3 Defensa (no tiene afectación)	0,00	0,00	0,00	0,00			0,00
1710436/4 Mejoramiento Barrios	0,00	0,00	0,00	0,00			0,00
1710455/5 Becas Ushuaia	46.597,94	0,00	0,00	46.597,94	46.597,94		0,00
1710497/5 Fort. Sist. Polia.	0,00	0,00	0,00	0,00			0,00
1710525/1 Recupero Crece	7.840.117,46	0,00	0,00	7.840.117,46		7.840.117,46	0,00
1710535/0 GEF Costero	0,00	0,00	0,00	0,00			0,00
1710541/1 Transporte	162.398,56	152.218,84	0,00	10.179,72	10.179,72		0,00
1710548/0 Epic Force	96.237,99	96.237,99	0,00	0,00			0,00
1710559/6 Sec. Seg. Int.	0,00	0,00	0,00	0,00			0,00
1710564/0 Presos y Liberados	0,00	0,00	0,00	0,00			0,00
1710568/8 Prog. Promot	0,00	0,00	0,00	0,00			0,00
1710575/5 A. C. M. A. (no tiene afectación)	0,00	0,00	0,00	0,00			0,00
1710589/3 GEF Glaciológicos	117.403,39	117.403,39	0,00	0,00			0,00
1710590/9 GEF Cuenca R. G.	89.111,05	89.111,05	0,00	0,00			0,00
1710637/7 Subsec. Cultura Incaea	70.000,00	70.000,00	0,00	0,00			0,00
1710651/6 Func. Esenc. Salud	197.832,68	197.832,68	0,00	0,00			0,00
1710653/7 Mejor. De Barrios	55.527,15	55.527,15	0,00	0,00			0,00
1710024/5 Adicional Policia	331.745,41	68.572,75	0,00	263.172,66	263.172,66		0,00
1710045/0 H.R.R.G.	9.401.703,81	9.394.565,85	0,00	7.138,16	7.138,16		0,00
1710093/1 insit. Policia	2.153.715,86	50.000,00	0,00	2.103.715,86	2.103.715,86		0,00
1710105/7 Tasas y conv. Policia	289.151,72	23.112,42	1.586,16	264.453,14	264.453,14		0,00
1710112/5 Reg. Civil	178.014,01	178.014,01	0,00	0,00			0,00
1710113/2 Canal 13	724.833,02	70.472,88	0,00	654.360,14	654.360,14		0,00
1710121/7 Becas Río Grande	69.329,62	0,00	0,00	69.329,62	69.329,62		0,00
1710133/5 Mundo de Trabajo	132.258,00	90.655,00	0,00	41.603,00			41.603,00
1710165/1 Hidatidosis y Zoonosis	1.975,00	0,00	0,00	1.975,00		1.975,00	0,00
IPAUSS Transferencias Nacionales	321.625,90	321.625,90	0,00	0,00			0,00
IPAUSS IVA Seguridad Social - L. 23966	580.535,42	580.535,42	0,00	0,00			0,00
Editora Cultural Tierra del Fuego	216.931,66	133.529,44	0,00	83.402,22	83.402,22		0,00
Caleta, Ley 566 y 567 (3)	10.978.925,37	0,00	10.877.268,08	101.657,29	101.657,29		0,00
Social, Ley 816 / 695	727.101,88	389.252,50	0,00	337.849,48		337.849,48	0,00
Solvencia DGR, Ley 756	15.173.007,95	12.142.341,57	0,00	3.030.666,38		3.030.666,38	0,00
1710678/0 Solvencia IG	136.788,47	0,00	0,00	136.788,47		136.788,47	0,00
Bomberos - Ley N° 736	6.209.840,92	6.209.840,92	0,00	0,00			0,00
Fdo. Fed. Solidario, Dto Nac 206/09 (4)	24.528.877,02	6.533.445,61	490.367,36	17.503.064,06			17.503.064,06
Fondos recibidos del Fondo Residual	0,00	0,00	0,00	0,00			0,00
Totales	133.167.026,10	50.102.837,96	31.769.301,70	81.294.886,44	21.481.374,93	12.268.844,45	17.544.667,06


 Daniela A. Castro
 Jefa General



Detalle de las Cuentas Escriturales 2008

Cuentas de Afectación Específica	Ingresado (3) 31/12/08	Transferido (2) 30/09/13	Neto 30/09/13	Fondos Desafectados (4)	Desafectación Res. M.E. N° 933/12 (1)	Saldo Fondos no Desafectados (4)
1071083/8 Hidrocarburos	1.479.338,18	1.479.338,18	0,00			0,00
12710066/3 Ley Finan. Educativo	0,00	0,00	0,00			
1710066/9 Adicional Policía	212.419,81	34.953,23	177.466,58	177.466,58		
1710275/7 Reg. Civil	150.799,00	150.799,00	0,00			0,00
1710280/1 Ley 55	260.250,81	0,00	260.250,81	260.250,81		
1710288/7 Trabajo	744.230,95	392.680,59	351.550,36	351.550,36		
1710316/3 H. R. U.	4.384.905,01	4.339.986,07	44.918,94			44.918,94
1710317/0 Rec. Naturales	45.393.771,80	1.280.000,00	44.113.771,60	41.785.376,50	2.328.395,10	
1710337/8 Tasas Policía	236.969,49	120.214,00	116.755,49			
1710341/5 Canal 11	863.044,62	444.315,52	418.729,10	418.729,10		
1710352/1 Aeronáutica	0,00	0,00	0,00			
1710353/8 IGJ	340.217,44	171.814,70	168.402,74	168.402,74		
1710372/9 Tierra Fiscales	71.553,86	0,00	71.553,86	71.553,86		
1710379/8 Convenios Policía	259.986,60	149.846,43	110.140,17	110.140,17		
1710391/0 Desarrollo Municipal	4.293.250,87	0,00	4.293.250,87	4.293.250,87		
1710433/3 Defensa Civil (no tiene afectación)	0,00	0,00	0,00			
1710436/4 Mejoramiento Barrios	0,00	0,00	0,00			
1710455/5 Becas Ushuaia	40.630,60	0,00	40.630,60	40.630,60		
1710497/5 Fort. Sist. Pctal.	0,00	0,00	0,00			
1710525/1 Recupero Creca	9.517.316,43	0,00	9.517.316,43	9.517.316,43		
1710535/0 GEF Costero	0,00	0,00	0,00			
1710541/1 Transporte	162.042,60	148.262,00	13.780,60	13.780,60		
1710548/0 Epic Force	0,00	0,00	0,00			
1710559/6 Sec. Seg. int	0,00	0,00	0,00			
1710564/0 Presos y Liberados	0,00	0,00	0,00			
1710568/8 Prog. Promot	0,00	0,00	0,00			
1710576/3 A. I. U. M. A. (no tiene afectación)	0,00	0,00	0,00			
1710589/3 GEF Glaciológicos	63.998,63	63.998,63	0,00			
1710590/9 GEF Cuenca R. G.	82.825,96	82.825,96	0,00			0,00
1710637/7 Subsec. Cultura Incaa	90.000,00	90.000,00	0,00			
1710651/3 Func. Esenc. Salud	103.908,48	60.121,50	43.786,98			43.786,98
1710653/7 Mejor. De Barrios	3.781.464,68	3.781.464,68	0,00			0,00
3710024/5 Adicional Policía	239.505,30	34.953,23	204.552,07	204.552,07		
3710045/0 H.R.R.G.	7.787.919,95	6.738.591,13	1.049.328,82	1.049.328,82		
3710093/1 Insit. Policía	2.674.536,96	196.654,24	2.477.882,72	2.477.882,72		
3710105/7 Tasas y conv. Policía	280.937,90	73.834,02	207.103,88	207.103,88		
3710112/5 Reg. Civil	193.079,00	193.062,00	17,00			17,00
3710113/2 Canal 13	439.441,67	74.045,36	365.396,32	365.396,32		
3710121/7 Becas Río Grande	44.823,48	0,00	44.823,48	44.823,48		
3710138/5 Mundo de Trabajo	167.455,00	144.808,00	22.647,00			22.647,00
3710165/1 Hidatidosis y Zoonosis	14.240,00	0,00	14.240,00			14.240,00
Caleta. Ley 566 y 567	4.019.617,44	3.790.081,91	229.535,53	229.535,53		
Socia. Ley 616 / 695	4.738.406,63	353.220,00	4.385.186,63	4.385.186,63		
Solvencia DGR, Ley 756	22.923.165,47	22.923.165,47	0,00			0,00
1710678/0 Solvencia TG	139.259,55	135.489,63	3.769,92			3.769,92
Bomberos	6.387.377,69	6.367.731,26	19.646,43			19.646,43
Fdo. Prov. Ley Emerg. Urbano Amb. (6)	5.865.561,96	5.865.318,95	243,01			243,01
Fondos recibidos del Fondo Residual (7)	4.500.000,00	4.500.000,00	0,00			0,00
Totales	132.948.253,62	64.181.575,68	68.766.677,94	66.289.013,56	2.366.311,46	111.352,92



C.P.N. Daniela A. Castro
Tesorera General



Provincia de Tierra del Fuego
Antártida e Islas del Atlántico Sur
República Argentina
=====

MINISTERIO DE ECONOMÍA



Provincia de Tierra del Fuego Antártida e Islas del Atlántico Sur Poder Legislativo PRESIDENCIA		
REGISTRO N° 1429	15 OCT 2013	MGRA 17:00
 _____ PRESIDENTE		

NOTA N° 171 /13.
Letra: M.E.

USHUAIA, 11 OCT. 2013

**SEÑOR PRESIDENTE
DE LA LEGISLATURA PROVINCIAL:**

Por medio de la presente, me dirijo a Ud. en relación al requerimiento efectuado mediante Nota D.C. (Sec. Com.). N° 235/13, en el marco de las reuniones de la Comisión N° 2 de Economía, Presupuesto y Hacienda, Finanzas y Política Fiscal de la Legislatura Provincial, a fin de elevar información para el análisis del PROYECTO DE PRESUPUESTO DEL EJERCICIO 2014, según detalle:

Respecto al **punto 1)**, se eleva el Estado de Deuda del Poder Ejecutivo al 30/09/2013 y planillas de deuda a los Municipios de Ushuaia, Rio Grande y Tolhuin, suscripta por el Sr. Subcontador General de la Provincia, indicando en caso de corresponder el Decreto que aprueba la liquidación definitiva mensual.

Respecto al **punto 1) y 2)**, se eleva Nota letra D.G.P. N° 201/13, suscripta por la Sra. Directora General de Presupuesto.

Asimismo, corresponde señalar que los fundamentos solicitados se elevaron en archivo digital a la casilla de correo comi2economia@legistdf.gov.ar y en cd adjunto a la presente, según el siguiente detalle:

- ARCHIVO 1 – Bomberos 2013.
- ARCHIVO 2 – Defensa Presupuesto 2014 – PL.
- ARCHIVO 3 – Fdo Finan. Serv. Sociales 2013.
- ARCHIVO 4 – Fdo. Serv. Prioritarios 2014.
- ARCHIVO 5 – DEUDA RIO GDE AL 30 09 13.
- ARCHIVO 6 – DEUDA TOLHUIN AL 30 09 13.



Provincia de Tierra del Fuego,
Antártida e Islas del Atlántico Sur
República Argentina


MINISTERIO DE ECONOMÍA

"2013. Año del Bicentenario de la Asamblea General Constituyente de



- ARCHIVO 7-DEUDA USH AL 30 09 13.
- ARCHIVO 8- Deuda P.E.

Sin otro particular, saludo a Ud. muy atentamente.



Lic. Osvaldo J. MONTI
MINISTRO DE ECONOMÍA

**SEÑOR PRESIDENTE
DE LA LEGISLATURA PROVINCIAL,
Dn. Roberto Luis CROCIANELLI**

S _____ / _____ D: